



**UDAL  
EUSKALTEGIA**

DURANGO  
Udala • Ayuntamiento

## **Udal Euskaltegia**

### **AURREKONTUAREN LIKIDAZIOA LIQUIDACIÓN DEL PRESUPUESTO**

**31/03/2026**



**UDAL  
EUSKALTEGIA**

DURANGO  
Udala • Ayuntamiento

## **Udal Euskaltegia**

### **AURREKONTUAREN EGITE EGOERA ESTADO DE EJECUCIÓN DEL PRESUPUESTO**

**31/03/2026**

**DURANGO EUSKALTEGIA**

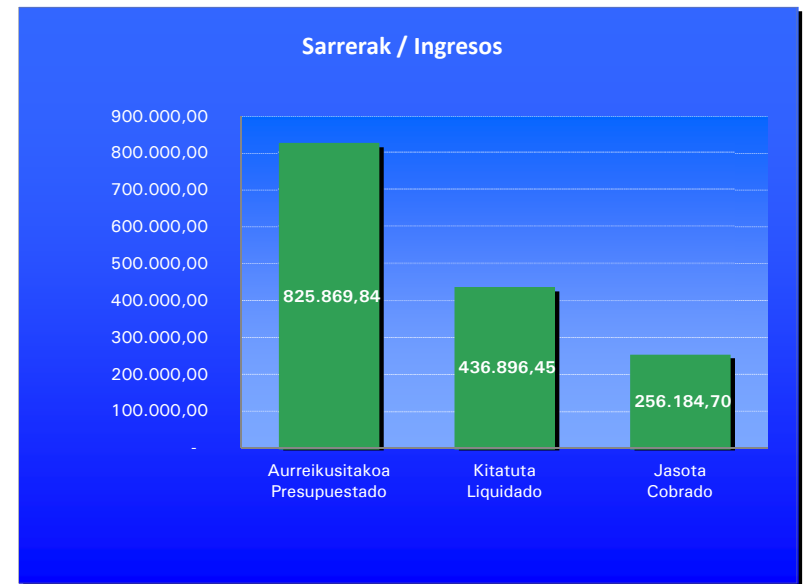
Kitapena 2026ko martxoaren 31n

Liquidación 31 de marzo de 2026

Ejecución del presupuesto

<b>Sarrerak / Ingresos</b>			
<b>Kontzeptuak / Conceptos</b>	<b>Aurreikusitakoa Presupuestado</b>	<b>Kitatuta Liquidado</b>	<b>Jasota Cobrado</b>
Tasak emandako zerbitzuagatik Tasas por prestación del servicio	41.750,00	2.693,18	2.693,18
III kapituluko beste sarrera batzuk Otros ingresos del cap. III	-		
Udalaren ekarpena Aportación municipal	424.618,84	108.744,86	108.744,86
HABEren ekarpena Aportación de HABE	350.000,00	324.583,41	143.871,66
Beste digulaguntza batzuk eta enpresen ekarpenak Otras subvenciones y aportaciones de empresas	-	-	-
Ondarezko sarrerak (interesak ...) Ingresos patrimoniales (intereses, etc.)	1,00	-	-
VI, VII, VIII eta IX kapitulueta sarrerak Ingresos de los cap. VI, VII, VIII y IX	9.500,00	875,00	875,00
<b>Ohiko diru-sarrerak Ingresos Corrientes</b>	<b>816.369,84</b>	<b>436.021,45</b>	<b>255.309,70</b>
<b>Kapital sarrerak Ingresos de Capital</b>	<b>9.500,00</b>	<b>875,00</b>	<b>875,00</b>
<b>Sarrerak guztira Total Ingresos</b>	<b>825.869,84</b>	<b>436.896,45</b>	<b>256.184,70</b>

<b>Sarrereren (ohikoak) ratioak Ratios de ingresos (corrientes)</b>	<b>Zenbatekoa Importe</b>	<b>%</b>
Kitatzeko geratzen dena Pendiente de liquidar	380.348,39	46,59%
Kobratzeko geratzen dena Pendiente de cobrar	180.711,75	41,45%
Burututakoaren % % de ejecución		53,41%



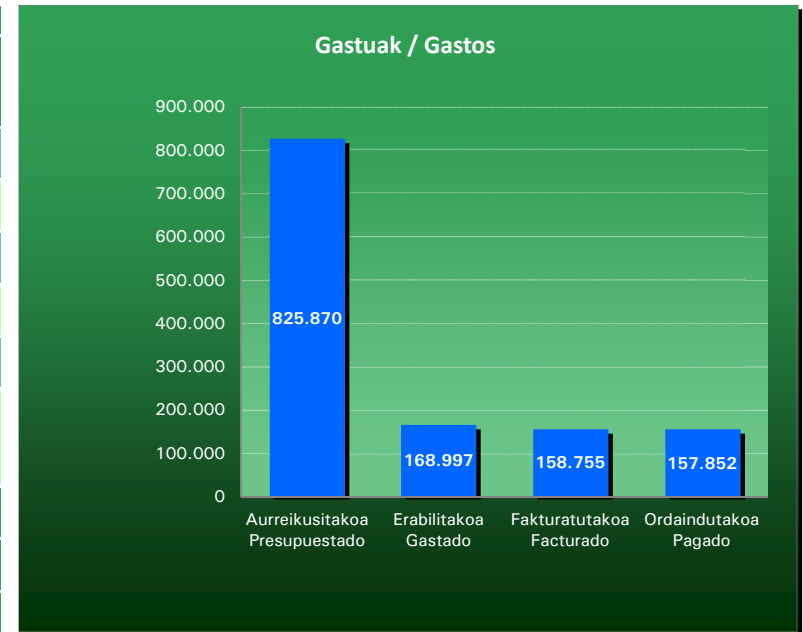
**DURANGO EUSKALTEGIA**

Kitapena 2026ko martxoaren 31n

Liquidación 31 de marzo de 2026

Ejecución del presupuesto

<b>Gastuak / Gastos</b>				
<b>Kontzeptuak / Conceptos</b>	<b>Aurreikusitakoa Presupuestado</b>	<b>Erabilitakoa Gastado</b>	<b>Fakturatutakoa Facturado</b>	<b>Ordaindutako a Pagado</b>
Pertsonala Personal	770.321	149.298	149.298	148.395
Mantenua, zerbitzuak, kontsumoak etab Mantenimiento, servicios, consumos etc. .	44.848	19.700	9.457	9.457
Bekak Becas	3.200	0	0	0
Beste gastu batzuk Otros gastos				
Inbertsioak Inversiones	1.500	0	0	0
Beste kapital gastu batzuk Otros Gastos de capital	6.000	0	0	0
Ohiko gastuak Gastos corrientes	818.370	168.997	158.755	157.852
Kapital gastuak Gastos de capital	7.500	0	0	0
<b>Gastuak guztira Total Gastos</b>	<b>825.870</b>	<b>168.997</b>	<b>158.755</b>	<b>157.852</b>



<b>Gastuen ratioak (ohikoak) / Ratios de gastos (corrientes)</b>	<b>Zenbatekoa Importe</b>	<b>%</b>
Erabilgarria (Aurreikusitakoa-gastatutakoa) Disponibile (Presupuestado-gastado)	649.373	79%
Bideratzeko dagoena (erabilitakoa-fakt) Pendiente de tramitar (gastado-facturado)	10.243	6%
Ordaintzeko dagoena (fakt.-ordaindutakoa) Pendiente de pagar (facturado-pagado)	903	1%
Erabilitakoaren %a % de ejecución		21%

<b>Aurrekontuzko emaitza eta Diruzaintza-gainerakoa/ Resultado Presupuestario y Remanente de Tesoro</b>	<b>Zenbatekoa Importe</b>
<b>Arrekontuzko emaitza / Resultado Presupuestario</b>	
<b>Diruzaintza-gainerakoa / Remanente de Tesorería</b>	

<b>Ordainketako Epeko Media / Plazo Medio de Pago</b>	<b>PMP</b>
<b>Ordainketako Epeko Media / Plazo Medio de Pago</b>	<b>19,45</b>



UDAL  
EUSKALTEGIA

DURANGO  
Udala • Ayuntamiento

## **Udal Euskaltegia**

### **AURREKONTU-SARRERAK INGRESOS PRESUPUESTARIOS**

**31/03/2026**



**UDAL  
EUSKALTEGIA**

DURANGO  
Udala • Ayuntamiento

# **Udal Euskaltegia**

## **AURREKONTU-SARRERAK INGRESOS PRESUPUESTARIOS**

### **URTEKOAK CORRIENTES**

**Sailkapena Kapituluak  
Clasificación por Capítulos**

**31/03/2026**

# O.A.A. EUSKALTEGI MUNICIPAL - 2026

Estado de situación del presupuesto de ingresos por capítulos al 31/03/2026

% Ejec. = DR Neto / Actual

Cap.	CONCEPTO	Inicial	Actual	DR Anul.	DR Neto	Deudores	I	I Neto	Saldo	% Ejec.
		Modificac.	DR	Devoluc.	OI	Acreedores	Dev. I			
	Capítulo: 3	41.750,00	41.750,00	0,00	2.693,18	0,00	2.805,00	2.693,18	39.056,82	6,45%
		0,00	2.805,00	111,82	0,00	0,00	111,82			
	Capítulo: 4	774.618,84	774.618,84	0,00	433.328,27	180.711,75	252.616,52	252.616,52	341.290,57	55,94%
		0,00	433.328,27	0,00	0,00	0,00	0,00			
	Capítulo: 5	1,00	1,00	0,00	0,00	0,00	0,00	0,00	1,00	0,00%
		0,00	0,00	0,00	0,00	0,00	0,00			
	Capítulo: 7	3.500,00	3.500,00	0,00	875,00	0,00	875,00	875,00	2.625,00	25,00%
		0,00	875,00	0,00	0,00	0,00	0,00			
	Capítulo: 8	6.000,00	6.000,00	0,00	0,00	0,00	0,00	0,00	6.000,00	0,00%
		0,00	0,00	0,00	0,00	0,00	0,00			
	<b>Total General</b>	<b>825.869,84</b>	<b>825.869,84</b>	<b>0,00</b>	<b>436.896,45</b>	<b>180.711,75</b>	<b>256.296,52</b>	<b>256.184,70</b>	<b>388.973,39</b>	<b>52,90%</b>
		<b>0,00</b>	<b>437.008,27</b>	<b>111,82</b>	<b>0,00</b>	<b>0,00</b>	<b>111,82</b>			



**UDAL  
EUSKALTEGIA**

DURANGO  
Udala • Ayuntamiento

# **Udal Euskaltegia**

## **AURREKONTU-SARRERAK INGRESOS PRESUPUESTARIOS**

### **URTEKOAK CORRIENTES**

**Sailkapen Ekonomikoa  
Clasificación por Económico**

**31/03/2026**

# O.A.A. EUSKALTEGI MUNICIPAL - 2026

Estado de situación del presupuesto de ingresos por subconceptos al 31/03/2026

% Ejec. = DR Neto / Actual

C. Econó	CONCEPTO	Inicial	Actual	DR Anul.	DR Neto	Deudores	I	I Neto	Saldo	% Ejec.
		Modificac.	DR	Devoluc.	OI	Acreedores	Dev. I			
34101	MATRICULAS / ESTANCIAS	41.750,00	41.750,00	0,00	2.693,18	0,00	2.805,00	2.693,18	39.056,82	6,45%
		0,00	2.805,00	111,82	0,00	0,00	111,82			
	<b>C. Económica 341</b>	<b>41.750,00</b>	<b>41.750,00</b>	<b>0,00</b>	<b>2.693,18</b>	<b>0,00</b>	<b>2.805,00</b>	<b>2.693,18</b>	<b>39.056,82</b>	<b>6,45%</b>
		<b>0,00</b>	<b>2.805,00</b>	<b>111,82</b>	<b>0,00</b>	<b>0,00</b>	<b>111,82</b>			
	<b>C. Económica 34</b>	<b>41.750,00</b>	<b>41.750,00</b>	<b>0,00</b>	<b>2.693,18</b>	<b>0,00</b>	<b>2.805,00</b>	<b>2.693,18</b>	<b>39.056,82</b>	<b>6,45%</b>
		<b>0,00</b>	<b>2.805,00</b>	<b>111,82</b>	<b>0,00</b>	<b>0,00</b>	<b>111,82</b>			
	<b>Capítulo: 3</b>	<b>41.750,00</b>	<b>41.750,00</b>	<b>0,00</b>	<b>2.693,18</b>	<b>0,00</b>	<b>2.805,00</b>	<b>2.693,18</b>	<b>39.056,82</b>	<b>6,45%</b>
		<b>0,00</b>	<b>2.805,00</b>	<b>111,82</b>	<b>0,00</b>	<b>0,00</b>	<b>111,82</b>			
41101	SUBVENCIONES HABE	350.000,00	350.000,00	0,00	324.583,41	180.711,75	143.871,66	143.871,66	25.416,59	92,74%
		0,00	324.583,41	0,00	0,00	0,00	0,00			
	<b>C. Económica 411</b>	<b>350.000,00</b>	<b>350.000,00</b>	<b>0,00</b>	<b>324.583,41</b>	<b>180.711,75</b>	<b>143.871,66</b>	<b>143.871,66</b>	<b>25.416,59</b>	<b>92,74%</b>
		<b>0,00</b>	<b>324.583,41</b>	<b>0,00</b>	<b>0,00</b>	<b>0,00</b>	<b>0,00</b>			
	<b>C. Económica 41</b>	<b>350.000,00</b>	<b>350.000,00</b>	<b>0,00</b>	<b>324.583,41</b>	<b>180.711,75</b>	<b>143.871,66</b>	<b>143.871,66</b>	<b>25.416,59</b>	<b>92,74%</b>
		<b>0,00</b>	<b>324.583,41</b>	<b>0,00</b>	<b>0,00</b>	<b>0,00</b>	<b>0,00</b>			
43001	APORTACION MUNICIPAL	424.618,84	424.618,84	0,00	108.744,86	0,00	108.744,86	108.744,86	315.873,98	25,61%
		0,00	108.744,86	0,00	0,00	0,00	0,00			
	<b>C. Económica 430</b>	<b>424.618,84</b>	<b>424.618,84</b>	<b>0,00</b>	<b>108.744,86</b>	<b>0,00</b>	<b>108.744,86</b>	<b>108.744,86</b>	<b>315.873,98</b>	<b>25,61%</b>
		<b>0,00</b>	<b>108.744,86</b>	<b>0,00</b>	<b>0,00</b>	<b>0,00</b>	<b>0,00</b>			
	<b>C. Económica 43</b>	<b>424.618,84</b>	<b>424.618,84</b>	<b>0,00</b>	<b>108.744,86</b>	<b>0,00</b>	<b>108.744,86</b>	<b>108.744,86</b>	<b>315.873,98</b>	<b>25,61%</b>
		<b>0,00</b>	<b>108.744,86</b>	<b>0,00</b>	<b>0,00</b>	<b>0,00</b>	<b>0,00</b>			
	<b>Capítulo: 4</b>	<b>774.618,84</b>	<b>774.618,84</b>	<b>0,00</b>	<b>433.328,27</b>	<b>180.711,75</b>	<b>252.616,52</b>	<b>252.616,52</b>	<b>341.290,57</b>	<b>55,94%</b>
		<b>0,00</b>	<b>433.328,27</b>	<b>0,00</b>	<b>0,00</b>	<b>0,00</b>	<b>0,00</b>			
56001	INGRESOS FINANCIEROS	1,00	1,00	0,00	0,00	0,00	0,00	0,00	1,00	0,00%
		0,00	0,00	0,00	0,00	0,00	0,00			
	<b>C. Económica 560</b>	<b>1,00</b>	<b>1,00</b>	<b>0,00</b>	<b>0,00</b>	<b>0,00</b>	<b>0,00</b>	<b>0,00</b>	<b>1,00</b>	<b>0,00%</b>
		<b>0,00</b>	<b>0,00</b>	<b>0,00</b>	<b>0,00</b>	<b>0,00</b>	<b>0,00</b>			

C. Econó	CONCEPTO	Inicial	Actual	DR Anul.	DR Neto	Deudores	I	I Neto	Saldo	% Ejec.
		Modificac.	DR	Devoluc.	OI	Acreedores	Dev. I			
	<b>C. Económica 56</b>	1,00 0,00	1,00 0,00	0,00 0,00	0,00 0,00	0,00 0,00	0,00 0,00	0,00 0,00	1,00	0,00%
	<b>Capítulo: 5</b>	1,00 0,00	1,00 0,00	0,00 0,00	0,00 0,00	0,00 0,00	0,00 0,00	0,00 0,00	1,00	0,00%
73001	APORTACION MUNICIPAL EN CAPITAL	3.500,00 0,00	3.500,00 875,00	0,00 0,00	875,00 0,00	0,00 0,00	875,00 0,00	875,00	2.625,00	25,00%
	<b>C. Económica 730</b>	3.500,00 0,00	3.500,00 875,00	0,00 0,00	875,00 0,00	0,00 0,00	875,00 0,00	875,00	2.625,00	25,00%
	<b>C. Económica 73</b>	3.500,00 0,00	3.500,00 875,00	0,00 0,00	875,00 0,00	0,00 0,00	875,00 0,00	875,00	2.625,00	25,00%
	<b>Capítulo: 7</b>	3.500,00 0,00	3.500,00 875,00	0,00 0,00	875,00 0,00	0,00 0,00	875,00 0,00	875,00	2.625,00	25,00%
83301	PRESTAMOS AL PERSONAL	6.000,00 0,00	6.000,00 0,00	0,00 0,00	0,00 0,00	0,00 0,00	0,00 0,00	0,00	6.000,00	0,00%
	<b>C. Económica 833</b>	6.000,00 0,00	6.000,00 0,00	0,00 0,00	0,00 0,00	0,00 0,00	0,00 0,00	0,00	6.000,00	0,00%
	<b>C. Económica 83</b>	6.000,00 0,00	6.000,00 0,00	0,00 0,00	0,00 0,00	0,00 0,00	0,00 0,00	0,00	6.000,00	0,00%
	<b>Capítulo: 8</b>	6.000,00 0,00	6.000,00 0,00	0,00 0,00	0,00 0,00	0,00 0,00	0,00 0,00	0,00	6.000,00	0,00%
	<b>Total General</b>	825.869,84 0,00	825.869,84 437.008,27	0,00 111,82	436.896,45 0,00	180.711,75 0,00	256.296,52 111,82	256.184,70	388.973,39	52,90%



**UDAL  
EUSKALTEGIA**

DURANGO  
Udala • Ayuntamiento

# **Udal Euskaltegia**

## **AURREKONTU-SARRERAK INGRESOS PRESUPUESTARIOS**

### **URTEKOAK CORRIENTES**

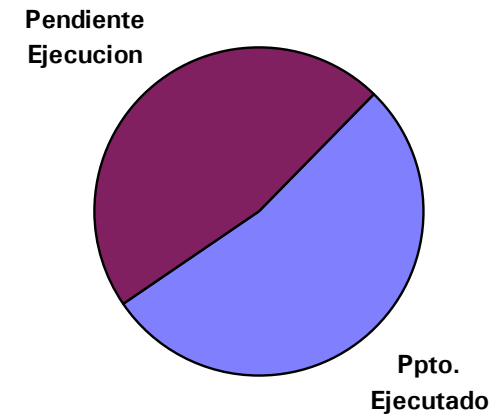
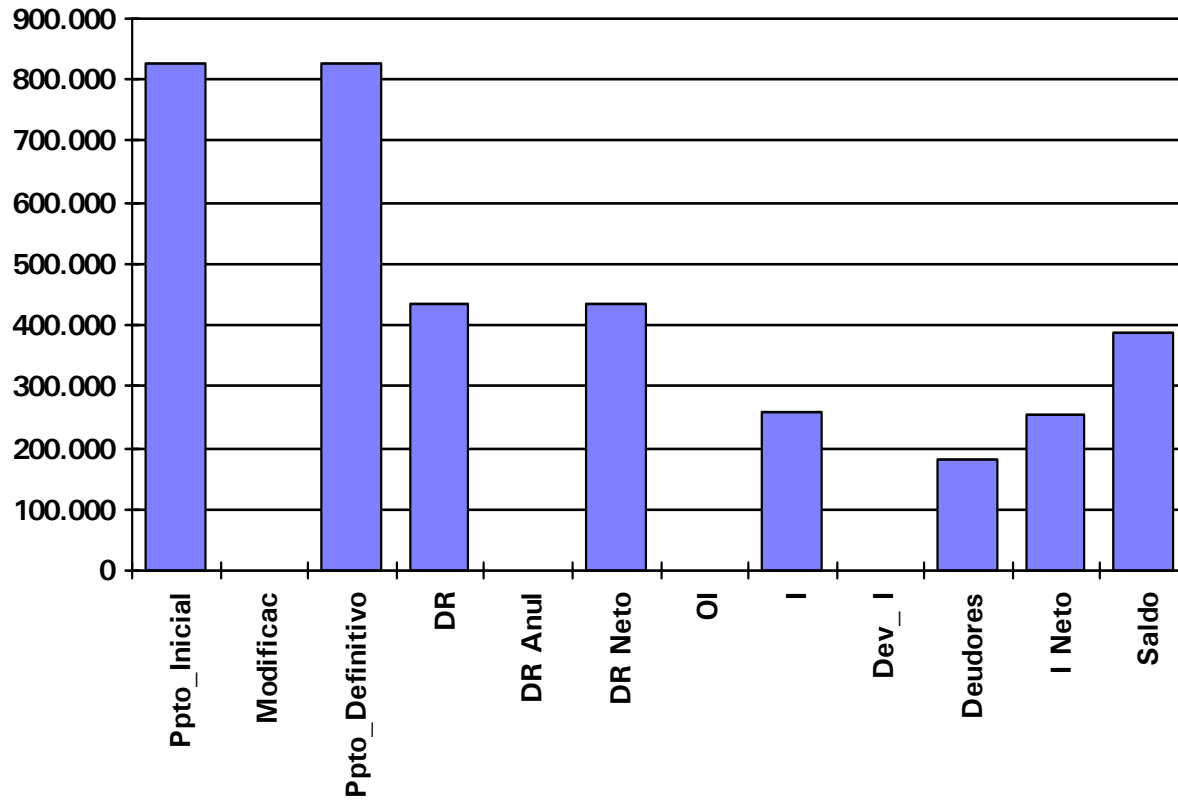
**Aurrekontu-gauzaren grafikoa  
Gráfico de ejecución Presupuestaria**

**31/03/2026**

# O.A.A. EUSKALTEGI MUNICIPAL - 2026

Estado de Situación del Presupuesto de Ingresos al 31/03/2026

Ppto.Inicial	Ppto.Definitivo	DR	DR Neto	Deudores	I	I Neto	Saldo	Ind. Modifica	Ind. Ejec. Pptaria.	Ind. Cobros
Modificac.		DR Anul.	OI		Dev. I					
825.869,84	825.869,84	437.008,27	436.896,45	180.711,75	256.296,52	256.184,70	388.973,39	0,00%	52,90%	58,64%
0,00		111,82	0,00		111,82					





**UDAL  
EUSKALTEGIA**

DURANGO  
Udala • Ayuntamiento

# **Udal Euskaltegia**

## **AURREKONTU-SARRERAK INGRESOS PRESUPUESTARIOS**

### **URTEKOAK CORRIENTES**

**Kreditu-aldaketak  
Modificaciones de crédito**

**31/03/2026**

# O.A.A. EUSKALTEGI MUNICIPAL - 2026

## Modificaciones del Presupuesto de Ingresos 2026

Concepto	Inicial	Aumentos	Disminuciones	Definitivo
34101 MATRICULAS / ESTANCIAS	41.750,00	0,00	0,00	41.750,00
41101 SUBVENCIONES HABE	350.000,00	0,00	0,00	350.000,00
43001 APORTACION MUNICIPAL	424.618,84	0,00	0,00	424.618,84
56001 INGRESOS FINANCIEROS	1,00	0,00	0,00	1,00
83301 PRESTAMOS AL PERSONAL	6.000,00	0,00	0,00	6.000,00
73001 APORTACION MUNICIPAL EN CAPITAL	3.500,00	0,00	0,00	3.500,00
<b>Totales</b>	<b>825.869,84</b>	<b>0,00</b>	<b>0,00</b>	<b>825.869,84</b>



**UDAL  
EUSKALTEGIA**

DURANGO  
Udala • Ayuntamiento

# **Udal Euskaltegia**

## **AURREKONTU-SARRERAK INGRESOS PRESUPUESTARIOS**

### **URTEKOAK CORRIENTES**

**Kreditu-aldaketen grafikoa  
Gráfico de modificaciones de crédito**


**31/03/2026**

# O.A.A. EUSKALTEGI MUNICIPAL - 2026

MODIFICACIONES PRESUPUESTARIAS (INGRESOS)

13-abr-2026

Previsión Inicial	Aumentos	Disminuciones	Previsión Actual
825.869,84	0,00	0,00	825.869,84





**UDAL  
EUSKALTEGIA**

DURANGO  
Udala • Ayuntamiento

# **Udal Euskaltegia**

## **AURREKONTU-SARRERAK INGRESOS PRESUPUESTARIOS**

**ITXITAKOAK  
CERRADOS**

**Urtea/Kontzeptua  
Año/Concepto**

**31/03/2026**

# O.A.A. EUSKALTEGI MUNICIPAL - 2026

ESTADO DE SITUACION DE PRESUPUESTOS CERRADOS DE INGRESOS 31/03/2026

% Pte=Pendiente/(Saldo inicial + Rectificaciones)

CONCEPTO	SALDO DE DERECHOS CONTRAIDOS PREVIO		RECTIFICACION	DERECHOS ANULADOS	DERECHOS PENDIENTES	LIQUIDACIONES CANCELADAS		DERECHOS PENDIENTES DE COBRO % Pte.
	INGRESO DIRECTO	INGRESO RECIBO				RECAUDACION	INSOLVENCIA PRESCRIPCIÓN	
<b>2025</b>								
43001 / / / APORTACION MUNICIPAL	-0,04	0,00	0,00	0,00	-0,04	37.539,95	0,00	-37.539,99 93849975,00%
<b>Total 2025</b>	<b>-0,04</b>	<b>0,00</b>	<b>0,00</b>	<b>0,00</b>	<b>-0,04</b>	<b>37.539,95</b>	<b>0,00</b>	<b>-37.539,99</b> 93849975,00%
<b>Total General EURO:</b>	<b>-0,04</b>	<b>0,00</b>	<b>0,00</b>	<b>0,00</b>	<b>-0,04</b>	<b>37.539,95</b>	<b>0,00</b>	<b>-37.539,99</b> 93849975,00%



UDAL  
EUSKALTEGIA

DURANGO  
Udala • Ayuntamiento

## **Udal Euskaltegia**

### **AURREKONTU-GASTUAK GASTOS PRESUPUESTARIOS**

**31/03/2026**



**UDAL  
EUSKALTEGIA**

DURANGO  
Udala • Ayuntamiento

# **Udal Euskaltegia**

## **AURREKONTU-GASTUAK GASTOS PRESUPUESTARIOS**

### **URTEKOAK CORRIENTES**

**Sailkapena Kapituluak  
Clasificación por Capítulos**

**31/03/2026**

# O.A.A. EUSKALTEGI MUNICIPAL - 2026

Estado de Situación del Presupuesto de Gastos Por Capítulos al 31/03/2026

Económico	Cto. Inicial	Cto. Definitivo	A	D	O	P	Pagos	Saldo	% Ejec. A
	Modificaciones	Cto. No Disp.	A Pendiente	D Pendiente	O Pendiente	P Pendiente	Reintergros	Reman.	% Ejec. O
Total Capítulo 1 :	770.321,40	770.321,40	149.297,50	149.297,50	149.297,50	149.297,50	148.394,86	621.023,90	19,38%
	0,00	0,00	0,00	0,00	0,00	902,64	0,00	621.023,90	19,38%
Total Capítulo 2 :	44.848,44	44.848,44	19.699,56	19.699,56	9.457,04	9.457,04	9.457,04	25.148,88	43,92%
	0,00	0,00	0,00	10.242,52	0,00	0,00	0,00	35.391,40	21,09%
Total Capítulo 4 :	3.200,00	3.200,00	0,00	0,00	0,00	0,00	0,00	3.200,00	0,00%
	0,00	0,00	0,00	0,00	0,00	0,00	0,00	3.200,00	0,00%
Total Capítulo 6 :	1.500,00	1.500,00	0,00	0,00	0,00	0,00	0,00	1.500,00	0,00%
	0,00	0,00	0,00	0,00	0,00	0,00	0,00	1.500,00	0,00%
Total Capítulo 8 :	6.000,00	6.000,00	0,00	0,00	0,00	0,00	0,00	6.000,00	0,00%
	0,00	0,00	0,00	0,00	0,00	0,00	0,00	6.000,00	0,00%
Total General:	825.869,84	825.869,84	168.997,06	168.997,06	158.754,54	158.754,54	157.851,90	656.872,78	20,46%
	0,00	0,00	0,00	10.242,52	0,00	902,64	0,00	667.115,30	19,22%



**UDAL  
EUSKALTEGIA**

DURANGO  
Udala • Ayuntamiento

# **Udal Euskaltegia**

## **AURREKONTU-GASTUAK GASTOS PRESUPUESTARIOS**

### **URTEKOAK CORRIENTES**

**Sailkapen Ekonomikoa  
Clasificación por Económico**

**31/03/2026**

# O.A.A. EUSKALTEGI MUNICIPAL - 2026

Estado de Situación del Presupuesto de Gastos Por Económicos al 31/03/2026

Económico	Cto. Inicial	Cto. Definitivo	A	D	O	P	Pagos	Saldo	% Ejec. A
	Modificaciones	Cto. No Disp.	A Pendiente	D Pendiente	O Pendiente	P Pendiente	Reintegros	Reman.	% Ejec. O
Económico 13001 :	143.644,28	143.644,28	25.723,76	25.723,76	25.723,76	25.723,76	25.723,76	117.920,52	17,91%
	0,00	0,00	0,00	0,00	0,00	0,00	0,00	117.920,52	17,91%
Económico 13002 :	208.890,98	208.890,98	37.910,94	37.910,94	37.910,94	37.910,94	37.910,94	170.980,04	18,15%
	0,00	0,00	0,00	0,00	0,00	0,00	0,00	170.980,04	18,15%
<b>Total Concepto 130 :</b>	<b>352.535,26</b>	<b>352.535,26</b>	<b>63.634,70</b>	<b>63.634,70</b>	<b>63.634,70</b>	<b>63.634,70</b>	<b>63.634,70</b>	<b>288.900,56</b>	<b>18,05%</b>
	<b>0,00</b>	<b>0,00</b>	<b>0,00</b>	<b>0,00</b>	<b>0,00</b>	<b>0,00</b>	<b>0,00</b>	<b>288.900,56</b>	<b>18,05%</b>
Económico 13101 :	47.381,49	47.381,49	11.652,60	11.652,60	11.652,60	11.652,60	11.652,60	35.728,89	24,59%
	0,00	0,00	0,00	0,00	0,00	0,00	0,00	35.728,89	24,59%
Económico 13102 :	113.684,37	113.684,37	26.882,22	26.882,22	26.882,22	26.882,22	26.882,22	86.802,15	23,65%
	0,00	0,00	0,00	0,00	0,00	0,00	0,00	86.802,15	23,65%
<b>Total Concepto 131 :</b>	<b>161.065,86</b>	<b>161.065,86</b>	<b>38.534,82</b>	<b>38.534,82</b>	<b>38.534,82</b>	<b>38.534,82</b>	<b>38.534,82</b>	<b>122.531,04</b>	<b>23,92%</b>
	<b>0,00</b>	<b>0,00</b>	<b>0,00</b>	<b>0,00</b>	<b>0,00</b>	<b>0,00</b>	<b>0,00</b>	<b>122.531,04</b>	<b>23,92%</b>
<b>Total Artículo 13 :</b>	<b>513.601,12</b>	<b>513.601,12</b>	<b>102.169,52</b>	<b>102.169,52</b>	<b>102.169,52</b>	<b>102.169,52</b>	<b>102.169,52</b>	<b>411.431,60</b>	<b>19,89%</b>
	<b>0,00</b>	<b>0,00</b>	<b>0,00</b>	<b>0,00</b>	<b>0,00</b>	<b>0,00</b>	<b>0,00</b>	<b>411.431,60</b>	<b>19,89%</b>
Económico 14001 :	0,00	0,00	0,00	0,00	0,00	0,00	0,00	0,00	0,00%
	0,00	0,00	0,00	0,00	0,00	0,00	0,00	0,00	0,00%
<b>Total Concepto 140 :</b>	<b>0,00</b>	<b>0,00</b>	<b>0,00</b>	<b>0,00</b>	<b>0,00</b>	<b>0,00</b>	<b>0,00</b>	<b>0,00</b>	<b>0,00%</b>
	<b>0,00</b>	<b>0,00</b>	<b>0,00</b>	<b>0,00</b>	<b>0,00</b>	<b>0,00</b>	<b>0,00</b>	<b>0,00</b>	<b>0,00%</b>
Económico 14101 :	39.655,78	39.655,78	5.255,68	5.255,68	5.255,68	5.255,68	5.255,68	34.400,10	13,25%
	0,00	0,00	0,00	0,00	0,00	0,00	0,00	34.400,10	13,25%
Económico 14102 :	0,00	0,00	8.081,81	8.081,81	8.081,81	8.081,81	8.081,81	-8.081,81	0,00%
	0,00	0,00	0,00	0,00	0,00	0,00	0,00	-8.081,81	0,00%
<b>Total Concepto 141 :</b>	<b>39.655,78</b>	<b>39.655,78</b>	<b>13.337,49</b>	<b>13.337,49</b>	<b>13.337,49</b>	<b>13.337,49</b>	<b>13.337,49</b>	<b>26.318,29</b>	<b>33,63%</b>
	<b>0,00</b>	<b>0,00</b>	<b>0,00</b>	<b>0,00</b>	<b>0,00</b>	<b>0,00</b>	<b>0,00</b>	<b>26.318,29</b>	<b>33,63%</b>
<b>Total Artículo 14 :</b>	<b>39.655,78</b>	<b>39.655,78</b>	<b>13.337,49</b>	<b>13.337,49</b>	<b>13.337,49</b>	<b>13.337,49</b>	<b>13.337,49</b>	<b>26.318,29</b>	<b>33,63%</b>
	<b>0,00</b>	<b>0,00</b>	<b>0,00</b>	<b>0,00</b>	<b>0,00</b>	<b>0,00</b>	<b>0,00</b>	<b>26.318,29</b>	<b>33,63%</b>
Económico 16001 :	194.627,97	194.627,97	31.082,57	31.082,57	31.082,57	31.082,57	31.082,57	163.545,40	15,97%
	0,00	0,00	0,00	0,00	0,00	0,00	0,00	163.545,40	15,97%
Económico 16004 :	12.785,03	12.785,03	2.707,92	2.707,92	2.707,92	2.707,92	1.805,28	10.077,11	21,18%
	0,00	0,00	0,00	0,00	0,00	902,64	0,00	10.077,11	21,18%
<b>Total Concepto 160 :</b>	<b>207.413,00</b>	<b>207.413,00</b>	<b>33.790,49</b>	<b>33.790,49</b>	<b>33.790,49</b>	<b>33.790,49</b>	<b>32.887,85</b>	<b>173.622,51</b>	<b>16,29%</b>
	<b>0,00</b>	<b>0,00</b>	<b>0,00</b>	<b>0,00</b>	<b>0,00</b>	<b>902,64</b>	<b>0,00</b>	<b>173.622,51</b>	<b>16,29%</b>
Económico 16301 :	3.200,00	3.200,00	0,00	0,00	0,00	0,00	0,00	3.200,00	0,00%
	0,00	0,00	0,00	0,00	0,00	0,00	0,00	3.200,00	0,00%

# O.A.A. EUSKALTEGI MUNICIPAL - 2026

Estado de Situación del Presupuesto de Gastos Por Económicos al 31/03/2026

Económico	Cto. Inicial	Cto. Definitivo	A	D	O	P	Pagos	Saldo	% Ejec. A
	Modificaciones	Cto. No Disp.	A Pendiente	D Pendiente	O Pendiente	P Pendiente	Reintegros	Reman.	% Ejec. O
Económico 16305 :	6.451,50	6.451,50	0,00	0,00	0,00	0,00	0,00	6.451,50	0,00%
	0,00	0,00	0,00	0,00	0,00	0,00	0,00	6.451,50	0,00%
<b>Total Concepto 163 :</b>	<b>9.651,50</b>	<b>9.651,50</b>	<b>0,00</b>	<b>0,00</b>	<b>0,00</b>	<b>0,00</b>	<b>0,00</b>	<b>9.651,50</b>	<b>0,00%</b>
	<b>0,00</b>	<b>0,00</b>	<b>0,00</b>	<b>0,00</b>	<b>0,00</b>	<b>0,00</b>	<b>0,00</b>	<b>9.651,50</b>	<b>0,00%</b>
<b>Total Artículo 16 :</b>	<b>217.064,50</b>	<b>217.064,50</b>	<b>33.790,49</b>	<b>33.790,49</b>	<b>33.790,49</b>	<b>33.790,49</b>	<b>32.887,85</b>	<b>183.274,01</b>	<b>15,57%</b>
	<b>0,00</b>	<b>0,00</b>	<b>0,00</b>	<b>0,00</b>	<b>0,00</b>	<b>902,64</b>	<b>0,00</b>	<b>183.274,01</b>	<b>15,57%</b>
<b>Total Capítulo 1 :</b>	<b>770.321,40</b>	<b>770.321,40</b>	<b>149.297,50</b>	<b>149.297,50</b>	<b>149.297,50</b>	<b>149.297,50</b>	<b>148.394,86</b>	<b>621.023,90</b>	<b>19,38%</b>
	<b>0,00</b>	<b>0,00</b>	<b>0,00</b>	<b>0,00</b>	<b>0,00</b>	<b>902,64</b>	<b>0,00</b>	<b>621.023,90</b>	<b>19,38%</b>
Económico 20501 :	1.816,40	1.816,40	1.816,40	1.816,40	637,99	637,99	637,99	0,00	100,00%
	0,00	0,00	0,00	1.178,41	0,00	0,00	0,00	1.178,41	35,12%
<b>Total Concepto 205 :</b>	<b>1.816,40</b>	<b>1.816,40</b>	<b>1.816,40</b>	<b>1.816,40</b>	<b>637,99</b>	<b>637,99</b>	<b>637,99</b>	<b>0,00</b>	<b>100,00%</b>
	<b>0,00</b>	<b>0,00</b>	<b>0,00</b>	<b>1.178,41</b>	<b>0,00</b>	<b>0,00</b>	<b>0,00</b>	<b>1.178,41</b>	<b>35,12%</b>
Económico 20901 :	798,60	798,60	798,60	798,60	59,90	59,90	59,90	0,00	100,00%
	0,00	0,00	0,00	738,70	0,00	0,00	0,00	738,70	7,50%
<b>Total Concepto 209 :</b>	<b>798,60</b>	<b>798,60</b>	<b>798,60</b>	<b>798,60</b>	<b>59,90</b>	<b>59,90</b>	<b>59,90</b>	<b>0,00</b>	<b>100,00%</b>
	<b>0,00</b>	<b>0,00</b>	<b>0,00</b>	<b>738,70</b>	<b>0,00</b>	<b>0,00</b>	<b>0,00</b>	<b>738,70</b>	<b>7,50%</b>
<b>Total Artículo 20 :</b>	<b>2.615,00</b>	<b>2.615,00</b>	<b>2.615,00</b>	<b>2.615,00</b>	<b>697,89</b>	<b>697,89</b>	<b>697,89</b>	<b>0,00</b>	<b>100,00%</b>
	<b>0,00</b>	<b>0,00</b>	<b>0,00</b>	<b>1.917,11</b>	<b>0,00</b>	<b>0,00</b>	<b>0,00</b>	<b>1.917,11</b>	<b>26,69%</b>
Económico 21101 :	11.000,00	11.000,00	1.960,20	1.960,20	1.960,20	1.960,20	1.960,20	9.039,80	17,82%
	0,00	0,00	0,00	0,00	0,00	0,00	0,00	9.039,80	17,82%
<b>Total Concepto 211 :</b>	<b>11.000,00</b>	<b>11.000,00</b>	<b>1.960,20</b>	<b>1.960,20</b>	<b>1.960,20</b>	<b>1.960,20</b>	<b>1.960,20</b>	<b>9.039,80</b>	<b>17,82%</b>
	<b>0,00</b>	<b>0,00</b>	<b>0,00</b>	<b>0,00</b>	<b>0,00</b>	<b>0,00</b>	<b>0,00</b>	<b>9.039,80</b>	<b>17,82%</b>
Económico 21401 :	3.000,00	3.000,00	0,00	0,00	0,00	0,00	0,00	3.000,00	0,00%
	0,00	0,00	0,00	0,00	0,00	0,00	0,00	3.000,00	0,00%
<b>Total Concepto 214 :</b>	<b>3.000,00</b>	<b>3.000,00</b>	<b>0,00</b>	<b>0,00</b>	<b>0,00</b>	<b>0,00</b>	<b>0,00</b>	<b>3.000,00</b>	<b>0,00%</b>
	<b>0,00</b>	<b>0,00</b>	<b>0,00</b>	<b>0,00</b>	<b>0,00</b>	<b>0,00</b>	<b>0,00</b>	<b>3.000,00</b>	<b>0,00%</b>
Económico 21501 :	2.000,00	2.000,00	0,00	0,00	0,00	0,00	0,00	2.000,00	0,00%
	0,00	0,00	0,00	0,00	0,00	0,00	0,00	2.000,00	0,00%
<b>Total Concepto 215 :</b>	<b>2.000,00</b>	<b>2.000,00</b>	<b>0,00</b>	<b>0,00</b>	<b>0,00</b>	<b>0,00</b>	<b>0,00</b>	<b>2.000,00</b>	<b>0,00%</b>
	<b>0,00</b>	<b>0,00</b>	<b>0,00</b>	<b>0,00</b>	<b>0,00</b>	<b>0,00</b>	<b>0,00</b>	<b>2.000,00</b>	<b>0,00%</b>
<b>Total Artículo 21 :</b>	<b>16.000,00</b>	<b>16.000,00</b>	<b>1.960,20</b>	<b>1.960,20</b>	<b>1.960,20</b>	<b>1.960,20</b>	<b>1.960,20</b>	<b>14.039,80</b>	<b>12,25%</b>
	<b>0,00</b>	<b>0,00</b>	<b>0,00</b>	<b>0,00</b>	<b>0,00</b>	<b>0,00</b>	<b>0,00</b>	<b>14.039,80</b>	<b>12,25%</b>

# O.A.A. EUSKALTEGI MUNICIPAL - 2026

Estado de Situación del Presupuesto de Gastos Por Económicos al 31/03/2026

Económico	Cto. Inicial	Cto. Definitivo	A	D	O	P	Pagos	Saldo	% Ejec. A
	Modificaciones	Cto. No Disp.	A Pendiente	D Pendiente	O Pendiente	P Pendiente	Reintegros	Reman.	% Ejec. O
Económico 22001 :	0,00	0,00	1.906,89	1.906,89	1.906,89	1.906,89	1.906,89	-1.906,89	0,00%
	0,00	0,00	0,00	0,00	0,00	0,00	0,00	-1.906,89	0,00%
Económico 22002 :	2.000,00	2.000,00	1.355,96	1.355,96	1.355,96	1.355,96	1.355,96	644,04	67,80%
	0,00	0,00	0,00	0,00	0,00	0,00	0,00	644,04	67,80%
Económico 22003 :	1.680,00	1.680,00	0,00	0,00	0,00	0,00	0,00	1.680,00	0,00%
	0,00	0,00	0,00	0,00	0,00	0,00	0,00	1.680,00	0,00%
Económico 22004 :	0,00	0,00	0,00	0,00	0,00	0,00	0,00	0,00	0,00%
	0,00	0,00	0,00	0,00	0,00	0,00	0,00	0,00	0,00%
<b>Total Concepto 220 :</b>	<b>3.680,00</b>	<b>3.680,00</b>	<b>3.262,85</b>	<b>3.262,85</b>	<b>3.262,85</b>	<b>3.262,85</b>	<b>3.262,85</b>	<b>417,15</b>	<b>88,66%</b>
	<b>0,00</b>	<b>0,00</b>	<b>0,00</b>	<b>0,00</b>	<b>0,00</b>	<b>0,00</b>	<b>0,00</b>	<b>417,15</b>	<b>88,66%</b>
Económico 22101 :	11.163,44	11.163,44	11.163,44	11.163,44	2.838,03	2.838,03	2.838,03	0,00	100,00%
	0,00	0,00	0,00	8.325,41	0,00	0,00	0,00	8.325,41	25,42%
Económico 22110 :	2.500,00	2.500,00	0,00	0,00	0,00	0,00	0,00	2.500,00	0,00%
	0,00	0,00	0,00	0,00	0,00	0,00	0,00	2.500,00	0,00%
<b>Total Concepto 221 :</b>	<b>13.663,44</b>	<b>13.663,44</b>	<b>11.163,44</b>	<b>11.163,44</b>	<b>2.838,03</b>	<b>2.838,03</b>	<b>2.838,03</b>	<b>2.500,00</b>	<b>81,70%</b>
	<b>0,00</b>	<b>0,00</b>	<b>0,00</b>	<b>8.325,41</b>	<b>0,00</b>	<b>0,00</b>	<b>0,00</b>	<b>10.825,41</b>	<b>20,77%</b>
Económico 22201 :	150,00	150,00	0,00	0,00	0,00	0,00	0,00	150,00	0,00%
	0,00	0,00	0,00	0,00	0,00	0,00	0,00	150,00	0,00%
<b>Total Concepto 222 :</b>	<b>150,00</b>	<b>150,00</b>	<b>0,00</b>	<b>0,00</b>	<b>0,00</b>	<b>0,00</b>	<b>0,00</b>	<b>150,00</b>	<b>0,00%</b>
	<b>0,00</b>	<b>0,00</b>	<b>0,00</b>	<b>0,00</b>	<b>0,00</b>	<b>0,00</b>	<b>0,00</b>	<b>150,00</b>	<b>0,00%</b>
Económico 22403 :	690,00	690,00	451,23	451,23	451,23	451,23	451,23	238,77	65,40%
	0,00	0,00	0,00	0,00	0,00	0,00	0,00	238,77	65,40%
<b>Total Concepto 224 :</b>	<b>690,00</b>	<b>690,00</b>	<b>451,23</b>	<b>451,23</b>	<b>451,23</b>	<b>451,23</b>	<b>451,23</b>	<b>238,77</b>	<b>65,40%</b>
	<b>0,00</b>	<b>0,00</b>	<b>0,00</b>	<b>0,00</b>	<b>0,00</b>	<b>0,00</b>	<b>0,00</b>	<b>238,77</b>	<b>65,40%</b>
Económico 22603 :	3.800,00	3.800,00	0,00	0,00	0,00	0,00	0,00	3.800,00	0,00%
	0,00	0,00	0,00	0,00	0,00	0,00	0,00	3.800,00	0,00%
Económico 22606 :	2.000,00	2.000,00	0,00	0,00	0,00	0,00	0,00	2.000,00	0,00%
	0,00	0,00	0,00	0,00	0,00	0,00	0,00	2.000,00	0,00%
Económico 22699 :	2.000,00	2.000,00	246,84	246,84	246,84	246,84	246,84	1.753,16	12,34%
	0,00	0,00	0,00	0,00	0,00	0,00	0,00	1.753,16	12,34%
<b>Total Concepto 226 :</b>	<b>7.800,00</b>	<b>7.800,00</b>	<b>246,84</b>	<b>246,84</b>	<b>246,84</b>	<b>246,84</b>	<b>246,84</b>	<b>7.553,16</b>	<b>3,16%</b>
	<b>0,00</b>	<b>0,00</b>	<b>0,00</b>	<b>0,00</b>	<b>0,00</b>	<b>0,00</b>	<b>0,00</b>	<b>7.553,16</b>	<b>3,16%</b>
<b>Total Artículo 22 :</b>	<b>25.983,44</b>	<b>25.983,44</b>	<b>15.124,36</b>	<b>15.124,36</b>	<b>6.798,95</b>	<b>6.798,95</b>	<b>6.798,95</b>	<b>10.859,08</b>	<b>58,21%</b>
	<b>0,00</b>	<b>0,00</b>	<b>0,00</b>	<b>8.325,41</b>	<b>0,00</b>	<b>0,00</b>	<b>0,00</b>	<b>19.184,49</b>	<b>26,17%</b>

# O.A.A. EUSKALTEGI MUNICIPAL - 2026

Estado de Situación del Presupuesto de Gastos Por Económicos al 31/03/2026

Económico	Cto. Inicial	Cto. Definitivo	A	D	O	P	Pagos	Saldo	% Ejec. A
	Modificaciones	Cto. No Disp.	A Pendiente	D Pendiente	O Pendiente	P Pendiente	Reintegros	Reman.	% Ejec. O
Económico 23001 :	250,00	250,00	0,00	0,00	0,00	0,00	0,00	250,00	0,00%
	0,00	0,00	0,00	0,00	0,00	0,00	0,00	250,00	0,00%
Total Concepto 230 :	250,00	250,00	0,00	0,00	0,00	0,00	0,00	250,00	0,00%
	0,00	0,00	0,00	0,00	0,00	0,00	0,00	250,00	0,00%
Total Artículo 23 :	250,00	250,00	0,00	0,00	0,00	0,00	0,00	250,00	0,00%
	0,00	0,00	0,00	0,00	0,00	0,00	0,00	250,00	0,00%
Total Capítulo 2 :	44.848,44	44.848,44	19.699,56	19.699,56	9.457,04	9.457,04	9.457,04	25.148,88	43,92%
	0,00	0,00	0,00	10.242,52	0,00	0,00	0,00	35.391,40	21,09%
Económico 48005 :	3.200,00	3.200,00	0,00	0,00	0,00	0,00	0,00	3.200,00	0,00%
	0,00	0,00	0,00	0,00	0,00	0,00	0,00	3.200,00	0,00%
Total Concepto 480 :	3.200,00	3.200,00	0,00	0,00	0,00	0,00	0,00	3.200,00	0,00%
	0,00	0,00	0,00	0,00	0,00	0,00	0,00	3.200,00	0,00%
Total Artículo 48 :	3.200,00	3.200,00	0,00	0,00	0,00	0,00	0,00	3.200,00	0,00%
	0,00	0,00	0,00	0,00	0,00	0,00	0,00	3.200,00	0,00%
Total Capítulo 4 :	3.200,00	3.200,00	0,00	0,00	0,00	0,00	0,00	3.200,00	0,00%
	0,00	0,00	0,00	0,00	0,00	0,00	0,00	3.200,00	0,00%
Económico 62601 :	1.500,00	1.500,00	0,00	0,00	0,00	0,00	0,00	1.500,00	0,00%
	0,00	0,00	0,00	0,00	0,00	0,00	0,00	1.500,00	0,00%
Total Concepto 626 :	1.500,00	1.500,00	0,00	0,00	0,00	0,00	0,00	1.500,00	0,00%
	0,00	0,00	0,00	0,00	0,00	0,00	0,00	1.500,00	0,00%
Total Artículo 62 :	1.500,00	1.500,00	0,00	0,00	0,00	0,00	0,00	1.500,00	0,00%
	0,00	0,00	0,00	0,00	0,00	0,00	0,00	1.500,00	0,00%
Total Capítulo 6 :	1.500,00	1.500,00	0,00	0,00	0,00	0,00	0,00	1.500,00	0,00%
	0,00	0,00	0,00	0,00	0,00	0,00	0,00	1.500,00	0,00%
Económico 83301 :	6.000,00	6.000,00	0,00	0,00	0,00	0,00	0,00	6.000,00	0,00%
	0,00	0,00	0,00	0,00	0,00	0,00	0,00	6.000,00	0,00%
Total Concepto 833 :	6.000,00	6.000,00	0,00	0,00	0,00	0,00	0,00	6.000,00	0,00%
	0,00	0,00	0,00	0,00	0,00	0,00	0,00	6.000,00	0,00%
Total Artículo 83 :	6.000,00	6.000,00	0,00	0,00	0,00	0,00	0,00	6.000,00	0,00%
	0,00	0,00	0,00	0,00	0,00	0,00	0,00	6.000,00	0,00%
Total Capítulo 8 :	6.000,00	6.000,00	0,00	0,00	0,00	0,00	0,00	6.000,00	0,00%
	0,00	0,00	0,00	0,00	0,00	0,00	0,00	6.000,00	0,00%

## O.A.A. EUSKALTEGI MUNICIPAL - 2026

Estado de Situación del Presupuesto de Gastos Por Económicos al 31/03/2026

Económico	Cto. Inicial	Cto. Definitivo	A	D	O	P	Pagos	Saldo	% Ejec. A
	Modificaciones	Cto. No Disp.	A Pendiente	D Pendiente	O Pendiente	P Pendiente	Reintegros	Reman.	% Ejec. O
<b>Total General:</b>	<b>825.869,84</b>	<b>825.869,84</b>	<b>168.997,06</b>	<b>168.997,06</b>	<b>158.754,54</b>	<b>158.754,54</b>	<b>157.851,90</b>	<b>656.872,78</b>	<b>20,46%</b>
	0,00	0,00	0,00	10.242,52	0,00	902,64	0,00	667.115,30	19,22%



**UDAL  
EUSKALTEGIA**

DURANGO  
Udala • Ayuntamiento

# **Udal Euskaltegia**

## **AURREKONTU-GASTUAK GASTOS PRESUPUESTARIOS**

### **URTEKOAK CORRIENTES**

**Sailkapena Partidaka  
Clasificación por Partidas**

**31/03/2026**

# O.A.A. EUSKALTEGI MUNICIPAL - 2026

Estado de Situación del Presupuesto de Gastos por Económico/Funcional al 31/03/2026

Partida	Cto. Inicial	Cto. Definitivo	A	D	O	P	Pagos	Saldo	% Ejec. A
	Modificaciones	Cto. No Disp.	A Pendiente	D Pendiente	O Pendiente	P Pendiente	Reintergros	Reman.	% Ejec. O
N 61 3351 13001 RETRIBUCIONES BASICAS PERSONAL LABORA	143.644,28	143.644,28	25.723,76	25.723,76	25.723,76	25.723,76	25.723,76	117.920,52	17,91%
	0,00	0,00	0,00	0,00	0,00	0,00	0,00	117.920,52	17,91%
Económico 13001 :	143.644,28	143.644,28	25.723,76	25.723,76	25.723,76	25.723,76	25.723,76	117.920,52	17,91%
	0,00	0,00	0,00	0,00	0,00	0,00	0,00	117.920,52	17,91%
N 61 3351 13002 RETRIBUCIONES COMPLEMENTARIAS PERSON	208.890,98	208.890,98	37.910,94	37.910,94	37.910,94	37.910,94	37.910,94	170.980,04	18,15%
	0,00	0,00	0,00	0,00	0,00	0,00	0,00	170.980,04	18,15%
Económico 13002 :	208.890,98	208.890,98	37.910,94	37.910,94	37.910,94	37.910,94	37.910,94	170.980,04	18,15%
	0,00	0,00	0,00	0,00	0,00	0,00	0,00	170.980,04	18,15%
<b>Total Concepto 130 :</b>	<b>352.535,26</b>	<b>352.535,26</b>	<b>63.634,70</b>	<b>63.634,70</b>	<b>63.634,70</b>	<b>63.634,70</b>	<b>63.634,70</b>	<b>288.900,56</b>	<b>18,05%</b>
	<b>0,00</b>	<b>0,00</b>	<b>0,00</b>	<b>0,00</b>	<b>0,00</b>	<b>0,00</b>	<b>0,00</b>	<b>288.900,56</b>	<b>18,05%</b>
N 61 3351 13101 RETRIBUCIONES BASICAS PERSONAL EVENTU	47.381,49	47.381,49	11.652,60	11.652,60	11.652,60	11.652,60	11.652,60	35.728,89	24,59%
	0,00	0,00	0,00	0,00	0,00	0,00	0,00	35.728,89	24,59%
Económico 13101 :	47.381,49	47.381,49	11.652,60	11.652,60	11.652,60	11.652,60	11.652,60	35.728,89	24,59%
	0,00	0,00	0,00	0,00	0,00	0,00	0,00	35.728,89	24,59%
N 61 3351 13102 RETRIBUCIONES COMPLEM. PERSONAL EVEN	113.684,37	113.684,37	26.882,22	26.882,22	26.882,22	26.882,22	26.882,22	86.802,15	23,65%
	0,00	0,00	0,00	0,00	0,00	0,00	0,00	86.802,15	23,65%
Económico 13102 :	113.684,37	113.684,37	26.882,22	26.882,22	26.882,22	26.882,22	26.882,22	86.802,15	23,65%
	0,00	0,00	0,00	0,00	0,00	0,00	0,00	86.802,15	23,65%
<b>Total Concepto 131 :</b>	<b>161.065,86</b>	<b>161.065,86</b>	<b>38.534,82</b>	<b>38.534,82</b>	<b>38.534,82</b>	<b>38.534,82</b>	<b>38.534,82</b>	<b>122.531,04</b>	<b>23,92%</b>
	<b>0,00</b>	<b>0,00</b>	<b>0,00</b>	<b>0,00</b>	<b>0,00</b>	<b>0,00</b>	<b>0,00</b>	<b>122.531,04</b>	<b>23,92%</b>
<b>Total Artículo 13 :</b>	<b>513.601,12</b>	<b>513.601,12</b>	<b>102.169,52</b>	<b>102.169,52</b>	<b>102.169,52</b>	<b>102.169,52</b>	<b>102.169,52</b>	<b>411.431,60</b>	<b>19,89%</b>
	<b>0,00</b>	<b>0,00</b>	<b>0,00</b>	<b>0,00</b>	<b>0,00</b>	<b>0,00</b>	<b>0,00</b>	<b>411.431,60</b>	<b>19,89%</b>
N 61 3351 14001 RETRIBUCIONES BASICAS. OTRO PERSONAL	0,00	0,00	0,00	0,00	0,00	0,00	0,00	0,00	0,00%
	0,00	0,00	0,00	0,00	0,00	0,00	0,00	0,00	0,00%
Económico 14001 :	0,00	0,00	0,00	0,00	0,00	0,00	0,00	0,00	0,00%
	0,00	0,00	0,00	0,00	0,00	0,00	0,00	0,00	0,00%
<b>Total Concepto 140 :</b>	<b>0,00</b>	<b>0,00</b>	<b>0,00</b>	<b>0,00</b>	<b>0,00</b>	<b>0,00</b>	<b>0,00</b>	<b>0,00</b>	<b>0,00%</b>
	<b>0,00</b>	<b>0,00</b>	<b>0,00</b>	<b>0,00</b>	<b>0,00</b>	<b>0,00</b>	<b>0,00</b>	<b>0,00</b>	<b>0,00%</b>
N 61 3351 14101 RETRIBUCIONES BASICAS. OTRO PERSONAL	39.655,78	39.655,78	5.255,68	5.255,68	5.255,68	5.255,68	5.255,68	34.400,10	13,25%
	0,00	0,00	0,00	0,00	0,00	0,00	0,00	34.400,10	13,25%
Económico 14101 :	39.655,78	39.655,78	5.255,68	5.255,68	5.255,68	5.255,68	5.255,68	34.400,10	13,25%
	0,00	0,00	0,00	0,00	0,00	0,00	0,00	34.400,10	13,25%
N 61 3351 14102 RETRIBUCIONES COMPLEM. OTRO PERSONAL	0,00	0,00	8.081,81	8.081,81	8.081,81	8.081,81	8.081,81	-8.081,81	0,00%
	0,00	0,00	0,00	0,00	0,00	0,00	0,00	-8.081,81	0,00%
Económico 14102 :	0,00	0,00	8.081,81	8.081,81	8.081,81	8.081,81	8.081,81	-8.081,81	0,00%
	0,00	0,00	0,00	0,00	0,00	0,00	0,00	-8.081,81	0,00%
<b>Total Concepto 141 :</b>	<b>39.655,78</b>	<b>39.655,78</b>	<b>13.337,49</b>	<b>13.337,49</b>	<b>13.337,49</b>	<b>13.337,49</b>	<b>13.337,49</b>	<b>26.318,29</b>	<b>33,63%</b>
	<b>0,00</b>	<b>0,00</b>	<b>0,00</b>	<b>0,00</b>	<b>0,00</b>	<b>0,00</b>	<b>0,00</b>	<b>26.318,29</b>	<b>33,63%</b>

Partida	Cto. Inicial	Cto. Definitivo	A	D	O	P	Pagos	Saldo	% Ejec. A
	Modificaciones	Cto. No Disp.	A Pendiente	D Pendiente	O Pendiente	P Pendiente	Reintergros	Reman.	% Ejec. O
<b>Total Artículo 14 :</b>	<b>39.655,78</b>	<b>39.655,78</b>	<b>13.337,49</b>	<b>13.337,49</b>	<b>13.337,49</b>	<b>13.337,49</b>	<b>13.337,49</b>	<b>26.318,29</b>	<b>33,63%</b>
	<b>0,00</b>	<b>0,00</b>	<b>0,00</b>	<b>0,00</b>	<b>0,00</b>	<b>0,00</b>	<b>0,00</b>	<b>26.318,29</b>	<b>33,63%</b>
N 61 3351 16001 SEGURIDAD SOCIAL LABORALES FIJOS	194.627,97	194.627,97	31.082,57	31.082,57	31.082,57	31.082,57	31.082,57	163.545,40	15,97%
	0,00	0,00	0,00	0,00	0,00	0,00	0,00	163.545,40	15,97%
Económico 16001 :	194.627,97	194.627,97	31.082,57	31.082,57	31.082,57	31.082,57	31.082,57	163.545,40	15,97%
	0,00	0,00	0,00	0,00	0,00	0,00	0,00	163.545,40	15,97%
N 61 3351 16004 ELKARKIDETZA PERS. FUNCIONARIO	12.785,03	12.785,03	2.707,92	2.707,92	2.707,92	2.707,92	1.805,28	10.077,11	21,18%
	0,00	0,00	0,00	0,00	0,00	902,64	0,00	10.077,11	21,18%
Económico 16004 :	12.785,03	12.785,03	2.707,92	2.707,92	2.707,92	2.707,92	1.805,28	10.077,11	21,18%
	0,00	0,00	0,00	0,00	0,00	902,64	0,00	10.077,11	21,18%
<b>Total Concepto 160 :</b>	<b>207.413,00</b>	<b>207.413,00</b>	<b>33.790,49</b>	<b>33.790,49</b>	<b>33.790,49</b>	<b>33.790,49</b>	<b>32.887,85</b>	<b>173.622,51</b>	<b>16,29%</b>
	<b>0,00</b>	<b>0,00</b>	<b>0,00</b>	<b>0,00</b>	<b>0,00</b>	<b>902,64</b>	<b>0,00</b>	<b>173.622,51</b>	<b>16,29%</b>
N 61 3351 16301 FORMACION PERSONAL LABORAL	3.200,00	3.200,00	0,00	0,00	0,00	0,00	0,00	3.200,00	0,00%
	0,00	0,00	0,00	0,00	0,00	0,00	0,00	3.200,00	0,00%
Económico 16301 :	3.200,00	3.200,00	0,00	0,00	0,00	0,00	0,00	3.200,00	0,00%
	0,00	0,00	0,00	0,00	0,00	0,00	0,00	3.200,00	0,00%
N 61 3351 16305 SEGUROS DE VIDA, ACCID. E INV. PERSONAL	6.451,50	6.451,50	0,00	0,00	0,00	0,00	0,00	6.451,50	0,00%
	0,00	0,00	0,00	0,00	0,00	0,00	0,00	6.451,50	0,00%
Económico 16305 :	6.451,50	6.451,50	0,00	0,00	0,00	0,00	0,00	6.451,50	0,00%
	0,00	0,00	0,00	0,00	0,00	0,00	0,00	6.451,50	0,00%
<b>Total Concepto 163 :</b>	<b>9.651,50</b>	<b>9.651,50</b>	<b>0,00</b>	<b>0,00</b>	<b>0,00</b>	<b>0,00</b>	<b>0,00</b>	<b>9.651,50</b>	<b>0,00%</b>
	<b>0,00</b>	<b>0,00</b>	<b>0,00</b>	<b>0,00</b>	<b>0,00</b>	<b>0,00</b>	<b>0,00</b>	<b>9.651,50</b>	<b>0,00%</b>
<b>Total Artículo 16 :</b>	<b>217.064,50</b>	<b>217.064,50</b>	<b>33.790,49</b>	<b>33.790,49</b>	<b>33.790,49</b>	<b>33.790,49</b>	<b>32.887,85</b>	<b>183.274,01</b>	<b>15,57%</b>
	<b>0,00</b>	<b>0,00</b>	<b>0,00</b>	<b>0,00</b>	<b>0,00</b>	<b>902,64</b>	<b>0,00</b>	<b>183.274,01</b>	<b>15,57%</b>
<b>Total Capítulo 1 :</b>	<b>770.321,40</b>	<b>770.321,40</b>	<b>149.297,50</b>	<b>149.297,50</b>	<b>149.297,50</b>	<b>149.297,50</b>	<b>148.394,86</b>	<b>621.023,90</b>	<b>19,38%</b>
	<b>0,00</b>	<b>0,00</b>	<b>0,00</b>	<b>0,00</b>	<b>0,00</b>	<b>902,64</b>	<b>0,00</b>	<b>621.023,90</b>	<b>19,38%</b>
N 61 3351 20501 ARRENDAMIENTO DE EQUIPOS PARA PROC. I	1.816,40	1.816,40	1.816,40	1.816,40	637,99	637,99	637,99	0,00	100,00%
	0,00	0,00	0,00	1.178,41	0,00	0,00	0,00	1.178,41	35,12%
Económico 20501 :	1.816,40	1.816,40	1.816,40	1.816,40	637,99	637,99	637,99	0,00	100,00%
	0,00	0,00	0,00	1.178,41	0,00	0,00	0,00	1.178,41	35,12%
<b>Total Concepto 205 :</b>	<b>1.816,40</b>	<b>1.816,40</b>	<b>1.816,40</b>	<b>1.816,40</b>	<b>637,99</b>	<b>637,99</b>	<b>637,99</b>	<b>0,00</b>	<b>100,00%</b>
	<b>0,00</b>	<b>0,00</b>	<b>0,00</b>	<b>1.178,41</b>	<b>0,00</b>	<b>0,00</b>	<b>0,00</b>	<b>1.178,41</b>	<b>35,12%</b>
N 61 3351 20901 ARREND. OTRO INMOVILIZADO. EUSKALTEGI	798,60	798,60	798,60	798,60	59,90	59,90	59,90	0,00	100,00%
	0,00	0,00	0,00	738,70	0,00	0,00	0,00	738,70	7,50%
Económico 20901 :	798,60	798,60	798,60	798,60	59,90	59,90	59,90	0,00	100,00%
	0,00	0,00	0,00	738,70	0,00	0,00	0,00	738,70	7,50%
<b>Total Concepto 209 :</b>	<b>798,60</b>	<b>798,60</b>	<b>798,60</b>	<b>798,60</b>	<b>59,90</b>	<b>59,90</b>	<b>59,90</b>	<b>0,00</b>	<b>100,00%</b>
	<b>0,00</b>	<b>0,00</b>	<b>0,00</b>	<b>738,70</b>	<b>0,00</b>	<b>0,00</b>	<b>0,00</b>	<b>738,70</b>	<b>7,50%</b>
<b>Total Artículo 20 :</b>	<b>2.615,00</b>	<b>2.615,00</b>	<b>2.615,00</b>	<b>2.615,00</b>	<b>697,89</b>	<b>697,89</b>	<b>697,89</b>	<b>0,00</b>	<b>100,00%</b>
	<b>0,00</b>	<b>0,00</b>	<b>0,00</b>	<b>1.917,11</b>	<b>0,00</b>	<b>0,00</b>	<b>0,00</b>	<b>1.917,11</b>	<b>26,69%</b>
N 61 3351 21101 REPARACION, MANTENIMIENTO Y CONSERVA	11.000,00	11.000,00	1.960,20	1.960,20	1.960,20	1.960,20	1.960,20	9.039,80	17,82%
	0,00	0,00	0,00	0,00	0,00	0,00	0,00	9.039,80	17,82%

Partida	Cto. Inicial	Cto. Definitivo	A	D	O	P	Pagos	Saldo	% Ejec. A
	Modificaciones	Cto. No Disp.	A Pendiente	D Pendiente	O Pendiente	P Pendiente	Reintergros	Reman.	% Ejec. O
Económico 21101 :	11.000,00	11.000,00	1.960,20	1.960,20	1.960,20	1.960,20	1.960,20	9.039,80	17,82%
	0,00	0,00	0,00	0,00	0,00	0,00	0,00	9.039,80	17,82%
<b>Total Concepto 211 :</b>	<b>11.000,00</b>	<b>11.000,00</b>	<b>1.960,20</b>	<b>1.960,20</b>	<b>1.960,20</b>	<b>1.960,20</b>	<b>1.960,20</b>	<b>9.039,80</b>	<b>17,82%</b>
	<b>0,00</b>	<b>0,00</b>	<b>0,00</b>	<b>0,00</b>	<b>0,00</b>	<b>0,00</b>	<b>0,00</b>	<b>9.039,80</b>	<b>17,82%</b>
N 61 3351 21401	3.000,00	3.000,00	0,00	0,00	0,00	0,00	0,00	3.000,00	0,00%
REPARACION, MANTENIMIENTO Y CONSERVA	0,00	0,00	0,00	0,00	0,00	0,00	0,00	3.000,00	0,00%
Económico 21401 :	3.000,00	3.000,00	0,00	0,00	0,00	0,00	0,00	3.000,00	0,00%
	0,00	0,00	0,00	0,00	0,00	0,00	0,00	3.000,00	0,00%
<b>Total Concepto 214 :</b>	<b>3.000,00</b>	<b>3.000,00</b>	<b>0,00</b>	<b>0,00</b>	<b>0,00</b>	<b>0,00</b>	<b>0,00</b>	<b>3.000,00</b>	<b>0,00%</b>
	<b>0,00</b>	<b>0,00</b>	<b>0,00</b>	<b>0,00</b>	<b>0,00</b>	<b>0,00</b>	<b>0,00</b>	<b>3.000,00</b>	<b>0,00%</b>
N 61 3351 21501	2.000,00	2.000,00	0,00	0,00	0,00	0,00	0,00	2.000,00	0,00%
MANTENIMIENTO APLIC. INFORM. EUSKALTE	0,00	0,00	0,00	0,00	0,00	0,00	0,00	2.000,00	0,00%
Económico 21501 :	2.000,00	2.000,00	0,00	0,00	0,00	0,00	0,00	2.000,00	0,00%
	0,00	0,00	0,00	0,00	0,00	0,00	0,00	2.000,00	0,00%
<b>Total Concepto 215 :</b>	<b>2.000,00</b>	<b>2.000,00</b>	<b>0,00</b>	<b>0,00</b>	<b>0,00</b>	<b>0,00</b>	<b>0,00</b>	<b>2.000,00</b>	<b>0,00%</b>
	<b>0,00</b>	<b>0,00</b>	<b>0,00</b>	<b>0,00</b>	<b>0,00</b>	<b>0,00</b>	<b>0,00</b>	<b>2.000,00</b>	<b>0,00%</b>
<b>Total Artículo 21 :</b>	<b>16.000,00</b>	<b>16.000,00</b>	<b>1.960,20</b>	<b>1.960,20</b>	<b>1.960,20</b>	<b>1.960,20</b>	<b>1.960,20</b>	<b>14.039,80</b>	<b>12,25%</b>
	<b>0,00</b>	<b>0,00</b>	<b>0,00</b>	<b>0,00</b>	<b>0,00</b>	<b>0,00</b>	<b>0,00</b>	<b>14.039,80</b>	<b>12,25%</b>
N 61 3351 22001	0,00	0,00	1.906,89	1.906,89	1.906,89	1.906,89	1.906,89	-1.906,89	0,00%
MATERIAL DE OFICINA NO INVENTARIABLE	0,00	0,00	0,00	0,00	0,00	0,00	0,00	-1.906,89	0,00%
Económico 22001 :	0,00	0,00	1.906,89	1.906,89	1.906,89	1.906,89	1.906,89	-1.906,89	0,00%
	0,00	0,00	0,00	0,00	0,00	0,00	0,00	-1.906,89	0,00%
N 61 3351 22002	2.000,00	2.000,00	1.355,96	1.355,96	1.355,96	1.355,96	1.355,96	644,04	67,80%
PRENSA, REVISTAS Y OTRAS PUBLICACIONES	0,00	0,00	0,00	0,00	0,00	0,00	0,00	644,04	67,80%
Económico 22002 :	2.000,00	2.000,00	1.355,96	1.355,96	1.355,96	1.355,96	1.355,96	644,04	67,80%
	0,00	0,00	0,00	0,00	0,00	0,00	0,00	644,04	67,80%
N 61 3351 22003	1.680,00	1.680,00	0,00	0,00	0,00	0,00	0,00	1.680,00	0,00%
MATERIAL INFORMATICO NO INVENTARIABLE	0,00	0,00	0,00	0,00	0,00	0,00	0,00	1.680,00	0,00%
Económico 22003 :	1.680,00	1.680,00	0,00	0,00	0,00	0,00	0,00	1.680,00	0,00%
	0,00	0,00	0,00	0,00	0,00	0,00	0,00	1.680,00	0,00%
N 61 3351 22004	0,00	0,00	0,00	0,00	0,00	0,00	0,00	0,00	0,00%
FOTOCOPIADORAS	0,00	0,00	0,00	0,00	0,00	0,00	0,00	0,00	0,00%
Económico 22004 :	0,00	0,00	0,00	0,00	0,00	0,00	0,00	0,00	0,00%
	0,00	0,00	0,00	0,00	0,00	0,00	0,00	0,00	0,00%
<b>Total Concepto 220 :</b>	<b>3.680,00</b>	<b>3.680,00</b>	<b>3.262,85</b>	<b>3.262,85</b>	<b>3.262,85</b>	<b>3.262,85</b>	<b>3.262,85</b>	<b>417,15</b>	<b>88,66%</b>
	<b>0,00</b>	<b>0,00</b>	<b>0,00</b>	<b>0,00</b>	<b>0,00</b>	<b>0,00</b>	<b>0,00</b>	<b>417,15</b>	<b>88,66%</b>
N 61 3351 22101	11.163,44	11.163,44	11.163,44	11.163,44	2.838,03	2.838,03	2.838,03	0,00	100,00%
ENERGIA ELECTRICA	0,00	0,00	0,00	8.325,41	0,00	0,00	0,00	8.325,41	25,42%
Económico 22101 :	11.163,44	11.163,44	11.163,44	11.163,44	2.838,03	2.838,03	2.838,03	0,00	100,00%
	0,00	0,00	0,00	8.325,41	0,00	0,00	0,00	8.325,41	25,42%
N 61 3351 22110	2.500,00	2.500,00	0,00	0,00	0,00	0,00	0,00	2.500,00	0,00%
MATERIAL TECNICO Y ESPECIAL	0,00	0,00	0,00	0,00	0,00	0,00	0,00	2.500,00	0,00%

Partida	Cto. Inicial	Cto. Definitivo	A	D	O	P	Pagos	Saldo	% Ejec. A
	Modificaciones	Cto. No Disp.	A Pendiente	D Pendiente	O Pendiente	P Pendiente	Reintergros	Reman.	% Ejec. O
Económico 22110 :	2.500,00	2.500,00	0,00	0,00	0,00	0,00	0,00	2.500,00	0,00%
	0,00	0,00	0,00	0,00	0,00	0,00	0,00	2.500,00	0,00%
<b>Total Concepto 221 :</b>	<b>13.663,44</b>	<b>13.663,44</b>	<b>11.163,44</b>	<b>11.163,44</b>	<b>2.838,03</b>	<b>2.838,03</b>	<b>2.838,03</b>	<b>2.500,00</b>	<b>81,70%</b>
	<b>0,00</b>	<b>0,00</b>	<b>0,00</b>	<b>8.325,41</b>	<b>0,00</b>	<b>0,00</b>	<b>0,00</b>	<b>10.825,41</b>	<b>20,77%</b>
N 61 3351 22201 TELEFONO	150,00	150,00	0,00	0,00	0,00	0,00	0,00	150,00	0,00%
	0,00	0,00	0,00	0,00	0,00	0,00	0,00	150,00	0,00%
Económico 22201 :	150,00	150,00	0,00	0,00	0,00	0,00	0,00	150,00	0,00%
	0,00	0,00	0,00	0,00	0,00	0,00	0,00	150,00	0,00%
<b>Total Concepto 222 :</b>	<b>150,00</b>	<b>150,00</b>	<b>0,00</b>	<b>0,00</b>	<b>0,00</b>	<b>0,00</b>	<b>0,00</b>	<b>150,00</b>	<b>0,00%</b>
	<b>0,00</b>	<b>0,00</b>	<b>0,00</b>	<b>0,00</b>	<b>0,00</b>	<b>0,00</b>	<b>0,00</b>	<b>150,00</b>	<b>0,00%</b>
N 61 3351 22403 SEGUROS RESPONSABILIDAD CIVIL	690,00	690,00	451,23	451,23	451,23	451,23	451,23	238,77	65,40%
	0,00	0,00	0,00	0,00	0,00	0,00	0,00	238,77	65,40%
Económico 22403 :	690,00	690,00	451,23	451,23	451,23	451,23	451,23	238,77	65,40%
	0,00	0,00	0,00	0,00	0,00	0,00	0,00	238,77	65,40%
<b>Total Concepto 224 :</b>	<b>690,00</b>	<b>690,00</b>	<b>451,23</b>	<b>451,23</b>	<b>451,23</b>	<b>451,23</b>	<b>451,23</b>	<b>238,77</b>	<b>65,40%</b>
	<b>0,00</b>	<b>0,00</b>	<b>0,00</b>	<b>0,00</b>	<b>0,00</b>	<b>0,00</b>	<b>0,00</b>	<b>238,77</b>	<b>65,40%</b>
N 61 3351 22603 PUBLICIDAD Y PROPAGANDA	3.800,00	3.800,00	0,00	0,00	0,00	0,00	0,00	3.800,00	0,00%
	0,00	0,00	0,00	0,00	0,00	0,00	0,00	3.800,00	0,00%
Económico 22603 :	3.800,00	3.800,00	0,00	0,00	0,00	0,00	0,00	3.800,00	0,00%
	0,00	0,00	0,00	0,00	0,00	0,00	0,00	3.800,00	0,00%
N 61 3351 22606 ACTIVIDADES SOCIO-CULTURALES VARIAS	2.000,00	2.000,00	0,00	0,00	0,00	0,00	0,00	2.000,00	0,00%
	0,00	0,00	0,00	0,00	0,00	0,00	0,00	2.000,00	0,00%
Económico 22606 :	2.000,00	2.000,00	0,00	0,00	0,00	0,00	0,00	2.000,00	0,00%
	0,00	0,00	0,00	0,00	0,00	0,00	0,00	2.000,00	0,00%
N 61 3351 22699 OTROS GASTOS DIVERSOS	2.000,00	2.000,00	246,84	246,84	246,84	246,84	246,84	1.753,16	12,34%
	0,00	0,00	0,00	0,00	0,00	0,00	0,00	1.753,16	12,34%
Económico 22699 :	2.000,00	2.000,00	246,84	246,84	246,84	246,84	246,84	1.753,16	12,34%
	0,00	0,00	0,00	0,00	0,00	0,00	0,00	1.753,16	12,34%
<b>Total Concepto 226 :</b>	<b>7.800,00</b>	<b>7.800,00</b>	<b>246,84</b>	<b>246,84</b>	<b>246,84</b>	<b>246,84</b>	<b>246,84</b>	<b>7.553,16</b>	<b>3,16%</b>
	<b>0,00</b>	<b>0,00</b>	<b>0,00</b>	<b>0,00</b>	<b>0,00</b>	<b>0,00</b>	<b>0,00</b>	<b>7.553,16</b>	<b>3,16%</b>
<b>Total Artículo 22 :</b>	<b>25.983,44</b>	<b>25.983,44</b>	<b>15.124,36</b>	<b>15.124,36</b>	<b>6.798,95</b>	<b>6.798,95</b>	<b>6.798,95</b>	<b>10.859,08</b>	<b>58,21%</b>
	<b>0,00</b>	<b>0,00</b>	<b>0,00</b>	<b>8.325,41</b>	<b>0,00</b>	<b>0,00</b>	<b>0,00</b>	<b>19.184,49</b>	<b>26,17%</b>
N 61 3351 23001 DIETAS, LOCOMOCION Y TRASLADO DEL PER	250,00	250,00	0,00	0,00	0,00	0,00	0,00	250,00	0,00%
	0,00	0,00	0,00	0,00	0,00	0,00	0,00	250,00	0,00%
Económico 23001 :	250,00	250,00	0,00	0,00	0,00	0,00	0,00	250,00	0,00%
	0,00	0,00	0,00	0,00	0,00	0,00	0,00	250,00	0,00%
<b>Total Concepto 230 :</b>	<b>250,00</b>	<b>250,00</b>	<b>0,00</b>	<b>0,00</b>	<b>0,00</b>	<b>0,00</b>	<b>0,00</b>	<b>250,00</b>	<b>0,00%</b>
	<b>0,00</b>	<b>0,00</b>	<b>0,00</b>	<b>0,00</b>	<b>0,00</b>	<b>0,00</b>	<b>0,00</b>	<b>250,00</b>	<b>0,00%</b>
<b>Total Artículo 23 :</b>	<b>250,00</b>	<b>250,00</b>	<b>0,00</b>	<b>0,00</b>	<b>0,00</b>	<b>0,00</b>	<b>0,00</b>	<b>250,00</b>	<b>0,00%</b>
	<b>0,00</b>	<b>0,00</b>	<b>0,00</b>	<b>0,00</b>	<b>0,00</b>	<b>0,00</b>	<b>0,00</b>	<b>250,00</b>	<b>0,00%</b>
<b>Total Capítulo 2 :</b>	<b>44.848,44</b>	<b>44.848,44</b>	<b>19.699,56</b>	<b>19.699,56</b>	<b>9.457,04</b>	<b>9.457,04</b>	<b>9.457,04</b>	<b>25.148,88</b>	<b>43,92%</b>
	<b>0,00</b>	<b>0,00</b>	<b>0,00</b>	<b>10.242,52</b>	<b>0,00</b>	<b>0,00</b>	<b>0,00</b>	<b>35.391,40</b>	<b>21,09%</b>

Partida	Cto. Inicial	Cto. Definitivo	A	D	O	P	Pagos	Saldo	% Ejec. A
	Modificaciones	Cto. No Disp.	A Pendiente	D Pendiente	O Pendiente	P Pendiente	Reintergros	Reman.	% Ejec. O
N 61 3351 48005	3.200,00	3.200,00	0,00	0,00	0,00	0,00	0,00	3.200,00	0,00%
BECAS	0,00	0,00	0,00	0,00	0,00	0,00	0,00	3.200,00	0,00%
Económico 48005 :	3.200,00	3.200,00	0,00	0,00	0,00	0,00	0,00	3.200,00	0,00%
	0,00	0,00	0,00	0,00	0,00	0,00	0,00	3.200,00	0,00%
<b>Total Concepto 480 :</b>	<b>3.200,00</b>	<b>3.200,00</b>	<b>0,00</b>	<b>0,00</b>	<b>0,00</b>	<b>0,00</b>	<b>0,00</b>	<b>3.200,00</b>	<b>0,00%</b>
	<b>0,00</b>	<b>0,00</b>	<b>0,00</b>	<b>0,00</b>	<b>0,00</b>	<b>0,00</b>	<b>0,00</b>	<b>3.200,00</b>	<b>0,00%</b>
<b>Total Artículo 48 :</b>	<b>3.200,00</b>	<b>3.200,00</b>	<b>0,00</b>	<b>0,00</b>	<b>0,00</b>	<b>0,00</b>	<b>0,00</b>	<b>3.200,00</b>	<b>0,00%</b>
	<b>0,00</b>	<b>0,00</b>	<b>0,00</b>	<b>0,00</b>	<b>0,00</b>	<b>0,00</b>	<b>0,00</b>	<b>3.200,00</b>	<b>0,00%</b>
<b>Total Capítulo 4 :</b>	<b>3.200,00</b>	<b>3.200,00</b>	<b>0,00</b>	<b>0,00</b>	<b>0,00</b>	<b>0,00</b>	<b>0,00</b>	<b>3.200,00</b>	<b>0,00%</b>
	<b>0,00</b>	<b>0,00</b>	<b>0,00</b>	<b>0,00</b>	<b>0,00</b>	<b>0,00</b>	<b>0,00</b>	<b>3.200,00</b>	<b>0,00%</b>
N 61 3351 62601	1.500,00	1.500,00	0,00	0,00	0,00	0,00	0,00	1.500,00	0,00%
EQUIPOS PROCESOS INFORMACION. EUSKAL	0,00	0,00	0,00	0,00	0,00	0,00	0,00	1.500,00	0,00%
Económico 62601 :	1.500,00	1.500,00	0,00	0,00	0,00	0,00	0,00	1.500,00	0,00%
	0,00	0,00	0,00	0,00	0,00	0,00	0,00	1.500,00	0,00%
<b>Total Concepto 626 :</b>	<b>1.500,00</b>	<b>1.500,00</b>	<b>0,00</b>	<b>0,00</b>	<b>0,00</b>	<b>0,00</b>	<b>0,00</b>	<b>1.500,00</b>	<b>0,00%</b>
	<b>0,00</b>	<b>0,00</b>	<b>0,00</b>	<b>0,00</b>	<b>0,00</b>	<b>0,00</b>	<b>0,00</b>	<b>1.500,00</b>	<b>0,00%</b>
<b>Total Artículo 62 :</b>	<b>1.500,00</b>	<b>1.500,00</b>	<b>0,00</b>	<b>0,00</b>	<b>0,00</b>	<b>0,00</b>	<b>0,00</b>	<b>1.500,00</b>	<b>0,00%</b>
	<b>0,00</b>	<b>0,00</b>	<b>0,00</b>	<b>0,00</b>	<b>0,00</b>	<b>0,00</b>	<b>0,00</b>	<b>1.500,00</b>	<b>0,00%</b>
<b>Total Capítulo 6 :</b>	<b>1.500,00</b>	<b>1.500,00</b>	<b>0,00</b>	<b>0,00</b>	<b>0,00</b>	<b>0,00</b>	<b>0,00</b>	<b>1.500,00</b>	<b>0,00%</b>
	<b>0,00</b>	<b>0,00</b>	<b>0,00</b>	<b>0,00</b>	<b>0,00</b>	<b>0,00</b>	<b>0,00</b>	<b>1.500,00</b>	<b>0,00%</b>
N 61 3351 83301	6.000,00	6.000,00	0,00	0,00	0,00	0,00	0,00	6.000,00	0,00%
CONCESION DE ANTICIPOS AL PERSONAL	0,00	0,00	0,00	0,00	0,00	0,00	0,00	6.000,00	0,00%
Económico 83301 :	6.000,00	6.000,00	0,00	0,00	0,00	0,00	0,00	6.000,00	0,00%
	0,00	0,00	0,00	0,00	0,00	0,00	0,00	6.000,00	0,00%
<b>Total Concepto 833 :</b>	<b>6.000,00</b>	<b>6.000,00</b>	<b>0,00</b>	<b>0,00</b>	<b>0,00</b>	<b>0,00</b>	<b>0,00</b>	<b>6.000,00</b>	<b>0,00%</b>
	<b>0,00</b>	<b>0,00</b>	<b>0,00</b>	<b>0,00</b>	<b>0,00</b>	<b>0,00</b>	<b>0,00</b>	<b>6.000,00</b>	<b>0,00%</b>
<b>Total Artículo 83 :</b>	<b>6.000,00</b>	<b>6.000,00</b>	<b>0,00</b>	<b>0,00</b>	<b>0,00</b>	<b>0,00</b>	<b>0,00</b>	<b>6.000,00</b>	<b>0,00%</b>
	<b>0,00</b>	<b>0,00</b>	<b>0,00</b>	<b>0,00</b>	<b>0,00</b>	<b>0,00</b>	<b>0,00</b>	<b>6.000,00</b>	<b>0,00%</b>
<b>Total Capítulo 8 :</b>	<b>6.000,00</b>	<b>6.000,00</b>	<b>0,00</b>	<b>0,00</b>	<b>0,00</b>	<b>0,00</b>	<b>0,00</b>	<b>6.000,00</b>	<b>0,00%</b>
	<b>0,00</b>	<b>0,00</b>	<b>0,00</b>	<b>0,00</b>	<b>0,00</b>	<b>0,00</b>	<b>0,00</b>	<b>6.000,00</b>	<b>0,00%</b>
<b>Total General:</b>	<b>825.869,84</b>	<b>825.869,84</b>	<b>168.997,06</b>	<b>168.997,06</b>	<b>158.754,54</b>	<b>158.754,54</b>	<b>157.851,90</b>	<b>656.872,78</b>	<b>20,46%</b>
	<b>0,00</b>	<b>0,00</b>	<b>0,00</b>	<b>10.242,52</b>	<b>0,00</b>	<b>902,64</b>	<b>0,00</b>	<b>667.115,30</b>	<b>19,22%</b>



**UDAL  
EUSKALTEGIA**

DURANGO  
Udala • Ayuntamiento

## **Udal Euskaltegia**

### **AURREKONTU-GASTUAK GASTOS PRESUPUESTARIOS**

#### **URTEKOAK CORRIENTES**

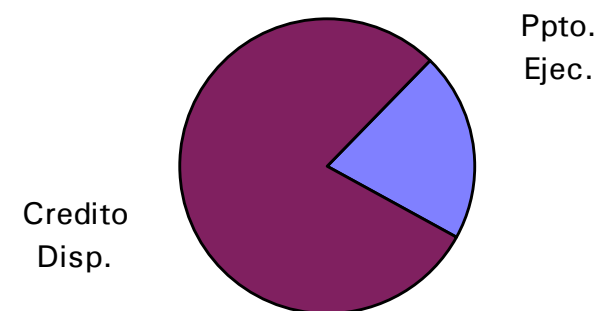
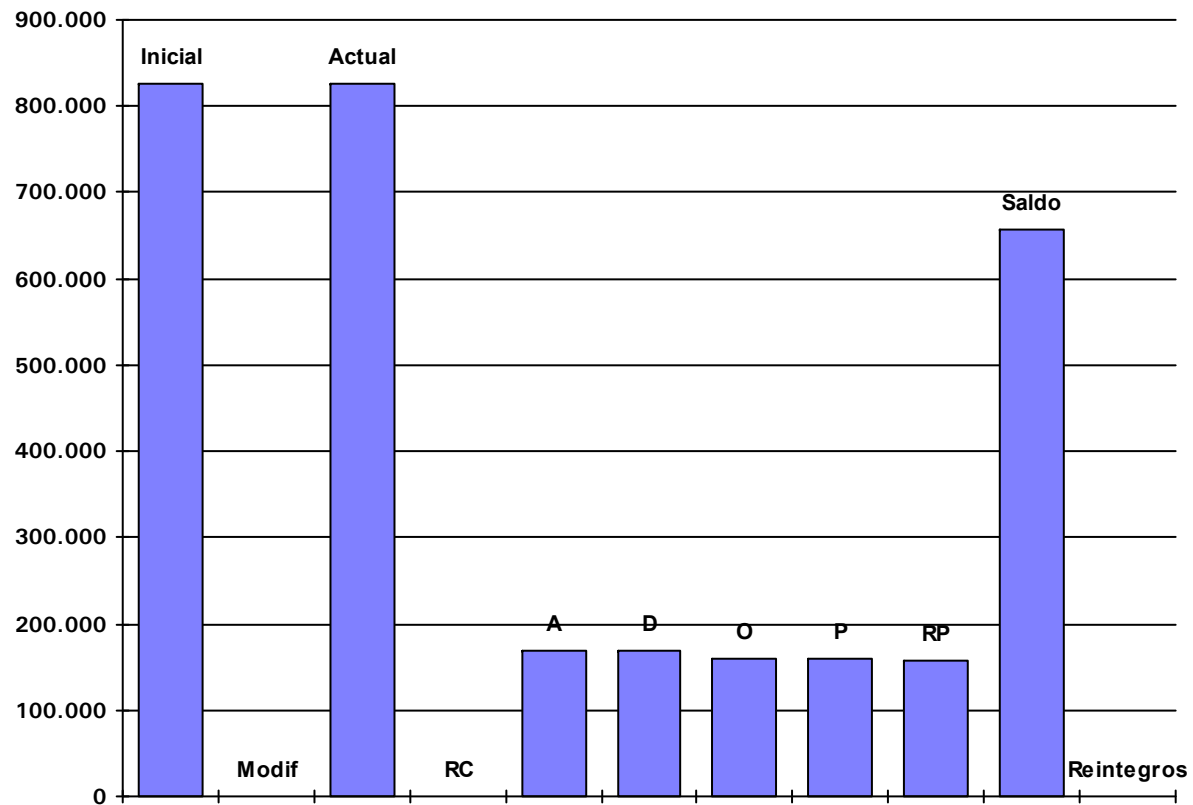
**Aurrekontu-guzapenaren grafikoa  
Gráfico de ejecución Presupuestaria**

**31/03/2026**

# O.A.A. EUSKALTEGI MUNICIPAL - 2026

## Estado de Situación del Presupuesto de Gastos

Ppto. Inicial	Ppto. Definitivo	A	D	O	P	RP	Credito Disponible	% Disponibilidad	Ind. Modificacio	Ind. Ejec. Pptario.	Ind. Pagos	
Modificac.	RC Pend.											Reintegros
825.869,84	825.869,84	168.997,06	168.997,06	158.754,54	158.754,54	157.851,90	656.872,78	79,54	0,00%	19,22%	99,43%	
0,00	0,00						0,00					





**UDAL  
EUSKALTEGIA**

DURANGO  
Udala • Ayuntamiento

# **Udal Euskaltegia**

## **AURREKONTU-GASTUAK GASTOS PRESUPUESTARIOS**

### **URTEKOAK CORRIENTES**

**Kreditu-aldaketak  
Modificaciones de crédito**

**31/03/2026**

# O.A.A. EUSKALTEGI MUNICIPAL - 2026

## Modificaciones de crédito del Presupuesto de Gastos 2026

Inicial	Habilitaciones de crédito	Incorporaciones de crédito	Bajas por anulación	Transferencias de créditos	Créditos adicionales	Total Modificaciones	Definitivo
<b>Grupo de Programa: 335</b>							
<b>Programa: 3351</b>							
<b>2026.61.3351.13001. - RETRIBUCIONES BASICAS PERSONAL LABORAL</b>							
143.644,28	0,00	0,00	0,00	0,00	0,00	0,00	143.644,28
				0,00			
<b>2026.61.3351.13002. - RETRIBUCIONES COMPLEMENTARIAS PERSONAL LABORAL</b>							
208.890,98	0,00	0,00	0,00	0,00	0,00	0,00	208.890,98
				0,00			
<b>2026.61.3351.13101. - RETRIBUCIONES BASICAS PERSONAL EVENTUAL</b>							
47.381,49	0,00	0,00	0,00	0,00	0,00	0,00	47.381,49
				0,00			
<b>2026.61.3351.13102. - RETRIBUCIONES COMPLEM. PERSONAL EVENTUAL</b>							
113.684,37	0,00	0,00	0,00	0,00	0,00	0,00	113.684,37
				0,00			
<b>2026.61.3351.14001. - RETRIBUCIONES BASICAS. OTRO PERSONAL</b>							
0,00	0,00	0,00	0,00	0,00	0,00	0,00	0,00
				0,00			
<b>2026.61.3351.14101. - RETRIBUCIONES BASICAS. OTRO PERSONAL</b>							
39.655,78	0,00	0,00	0,00	0,00	0,00	0,00	39.655,78
				0,00			
<b>2026.61.3351.14102. - RETRIBUCIONES COMPLEM. OTRO PERSONAL</b>							
0,00	0,00	0,00	0,00	0,00	0,00	0,00	0,00
				0,00			
<b>2026.61.3351.16001. - SEGURIDAD SOCIAL LABORALES FIJOS</b>							
194.627,97	0,00	0,00	0,00	0,00	0,00	0,00	194.627,97
				0,00			
<b>2026.61.3351.16004. - ELKARKIDETZA PERS. FUNCIONARIO</b>							
12.785,03	0,00	0,00	0,00	0,00	0,00	0,00	12.785,03
				0,00			
<b>2026.61.3351.16301. - FORMACION PERSONAL LABORAL</b>							
3.200,00	0,00	0,00	0,00	0,00	0,00	0,00	3.200,00
				0,00			
<b>2026.61.3351.16305. - SEGUROS DE VIDA, ACCID. E INV. PERSONAL LABORAL</b>							
6.451,50	0,00	0,00	0,00	0,00	0,00	0,00	6.451,50
				0,00			
1							
770.321,40	0,00	0,00	0,00	0,00	0,00	0,00	770.321,40
				0,00			
<b>2026.61.3351.20501. - ARRENDAMIENTO DE EQUIPOS PARA PROC. INFORMACIÓN</b>							
1.816,40	0,00	0,00	0,00	0,00	0,00	0,00	1.816,40
				0,00			
<b>2026.61.3351.20901. - ARREND. OTRO INMOVILIZADO. EUSKALTEGI</b>							
798,60	0,00	0,00	0,00	0,00	0,00	0,00	798,60
				0,00			
<b>2026.61.3351.21101. - REPARACION, MANTENIMIENTO Y CONSERVACION DE EDIFIC</b>							
11.000,00	0,00	0,00	0,00	0,00	0,00	0,00	11.000,00
				0,00			
<b>2026.61.3351.21401. - REPARACION, MANTENIMIENTO Y CONSERVACION DE MOBIL.</b>							
3.000,00	0,00	0,00	0,00	0,00	0,00	0,00	3.000,00
				0,00			
<b>2026.61.3351.21501. - MANTENIMIENTO APLIC. INFORM. EUSKALTEGI</b>							
2.000,00	0,00	0,00	0,00	0,00	0,00	0,00	2.000,00
				0,00			
<b>2026.61.3351.22001. - MATERIAL DE OFICINA NO INVENTARIABLE</b>							
0,00	0,00	0,00	0,00	0,00	0,00	0,00	0,00
				0,00			
<b>2026.61.3351.22002. - PRENSA, REVISTAS Y OTRAS PUBLICACIONES</b>							
2.000,00	0,00	0,00	0,00	0,00	0,00	0,00	2.000,00
				0,00			
<b>2026.61.3351.22003. - MATERIAL INFORMATICO NO INVENTARIABLE</b>							
1.680,00	0,00	0,00	0,00	0,00	0,00	0,00	1.680,00
				0,00			

Inicial	Habilitaciones de crédito	Incorporaciones de crédito	Bajas por anulación	Transferencias de créditos	Créditos adicionales	Total Modificaciones	Definitivo
<b>2026.61.3351.22004. - FOTOCOPIADORAS</b>							
0,00	0,00	0,00	0,00	0,00	0,00	0,00	0,00
<b>2026.61.3351.22101. - ENERGIA ELECTRICA</b>							
11.163,44	0,00	0,00	0,00	0,00	0,00	0,00	11.163,44
<b>2026.61.3351.22110. - MATERIAL TECNICO Y ESPECIAL</b>							
2.500,00	0,00	0,00	0,00	0,00	0,00	0,00	2.500,00
<b>2026.61.3351.22201. - TELEFONO</b>							
150,00	0,00	0,00	0,00	0,00	0,00	0,00	150,00
<b>2026.61.3351.22403. - SEGUROS RESPONSABILIDAD CIVIL</b>							
690,00	0,00	0,00	0,00	0,00	0,00	0,00	690,00
<b>2026.61.3351.22603. - PUBLICIDAD Y PROPAGANDA</b>							
3.800,00	0,00	0,00	0,00	0,00	0,00	0,00	3.800,00
<b>2026.61.3351.22606. - ACTIVIDADES SOCIO-CULTURALES VARIAS</b>							
2.000,00	0,00	0,00	0,00	0,00	0,00	0,00	2.000,00
<b>2026.61.3351.22699. - OTROS GASTOS DIVERSOS</b>							
2.000,00	0,00	0,00	0,00	0,00	0,00	0,00	2.000,00
<b>2026.61.3351.23001. - DIETAS, LOCOMOCION Y TRASLADO DEL PERSONAL</b>							
250,00	0,00	0,00	0,00	0,00	0,00	0,00	250,00
<b>2</b>							
44.848,44	0,00	0,00	0,00	0,00	0,00	0,00	44.848,44
<b>2026.61.3351.48005. - BECAS</b>							
3.200,00	0,00	0,00	0,00	0,00	0,00	0,00	3.200,00
<b>4</b>							
3.200,00	0,00	0,00	0,00	0,00	0,00	0,00	3.200,00
<b>2026.61.3351.62601. - EQUIPOS PROCESOS INFORMACION. EUSKALTEGI</b>							
1.500,00	0,00	0,00	0,00	0,00	0,00	0,00	1.500,00
<b>6</b>							
1.500,00	0,00	0,00	0,00	0,00	0,00	0,00	1.500,00
<b>2026.61.3351.83301. - CONCESION DE ANTICIPOS AL PERSONAL</b>							
6.000,00	0,00	0,00	0,00	0,00	0,00	0,00	6.000,00
<b>8</b>							
6.000,00	0,00	0,00	0,00	0,00	0,00	0,00	6.000,00
<b>Total Programa: 3351</b>							
825.869,84	0,00	0,00	0,00	0,00	0,00	0,00	825.869,84
<b>Total Grupo de Programa: 335</b>							
825.869,84	0,00	0,00	0,00	0,00	0,00	0,00	825.869,84
<b>Total General</b>							
825.869,84	0,00	0,00	0,00	0,00	0,00	0,00	825.869,84



**UDAL  
EUSKALTEGIA**

DURANGO  
Udala • Ayuntamiento

# **Udal Euskaltea**

## **AURREKONTU-GASTUAK GASTOS PRESUPUESTARIOS**

### **URTEKOAK CORRIENTES**

**Kreditu-aldaketen grafikoa  
Gráfico de modificaciones de crédito**

**31/03/2026**

**O.A.A. EUSKALTEGI MUNICIPAL - 2026**

MODIFICACIONES PRESUPUESTARIAS (GASTOS)

13-abr-26

---

Credito Inicial	Credito Modificaciones	Credito Total	Credito Extraordinario	Credito Suplemento	Ampliacion Credito	Tranf. Positivas	Transf. Negativas	Inc. Remanente	Credito Gene.	Bajas
825.869,84	0,00	825.869,84	0,00	0,00	0,00	0,00	0,00	0,00	0,00	0,00

---



**UDAL  
EUSKALTEGIA**

DURANGO  
Udala • Ayuntamiento

## **Udal Euskaltea**

### **AURREKONTU-GASTUAK GASTOS PRESUPUESTARIOS**

#### **ITXITAKOAK CERRADOS**

**Urtea/Partida  
Año/Partida**

**31/03/2026**

# O.A.A. EUSKALTEGI MUNICIPAL - 2026

ESTADO DE LOS PRESUPUESTOS CERRADOS DE GASTOS A DIA 31/03/2026

PARTIDA	SALDO INICIAL A 1 DE ENERO	RECTIFICACIONES	TOTALES		
	Obligaciones	Obligaciones	Obligaciones	Pagos Ordenados	O's Pendientes
	Pagos	Pagos	Pagos	Pagos Realizados	P's Pendientes
<b>2022</b>					
61 3351 20501 ARRENDAMIENTO DE EQUIPOS PARA PROC	0,00	0,00	0,00	0,00	0,00
61 3351 22004 FOTOCOPIADORAS	0,00	0,00	0,00	0,00	0,00
<b>Total Ppto: 2022</b>	<b>0,00</b>	<b>0,00</b>	<b>0,00</b>	<b>0,00</b>	<b>0,00</b>
<b>2023</b>					
61 3351 20501 ARRENDAMIENTO DE EQUIPOS PARA PROC	0,00	0,00	0,00	0,00	0,00
<b>Total Ppto: 2023</b>	<b>0,00</b>	<b>0,00</b>	<b>0,00</b>	<b>0,00</b>	<b>0,00</b>
<b>2025</b>					
61 3351 16001 SEGURIDAD SOCIAL LABORALES FIJOS	0,00	0,00	0,00	0,00	0,00
61 3351 16004 ELKARKIDETZA PERS. FUNCIONARIO	15.468,93	0,00	15.468,93	15.468,93	0,00
61 3351 16301 FORMACION PERSONAL LABORAL	0,00	0,00	0,00	1.778,68	-1.778,68
61 3351 20501 ARRENDAMIENTO DE EQUIPOS PARA PROC	0,00	0,00	0,00	0,00	0,00
61 3351 20901 ARREND. OTRO INMOVILIZADO. EUSKALTE	189,62	0,00	189,62	189,62	0,00
61 3351 22004 FOTOCOPIADORAS	0,00	0,00	0,00	0,00	0,00
61 3351 22101 ENERGIA ELECTRICA	876,04	0,00	876,04	876,04	0,00
61 3351 22699 OTROS GASTOS DIVERSOS	0,00	0,00	0,00	0,00	0,00
61 3351 48005 BECAS	28,93	0,00	28,93	28,93	0,00
<b>Total Ppto: 2025</b>	<b>0,00</b>	<b>0,00</b>	<b>0,00</b>	<b>99,45</b>	<b>-99,45</b>
	<b>18.305,42</b>	<b>0,00</b>	<b>18.305,42</b>	<b>20.183,55</b>	<b>-1.778,68</b>

PARTIDA	SALDO INICIAL A 1 DE ENERO	RECTIFICACIONES	TOTALES		
	Obligaciones	Obligaciones	Obligaciones	Pagos Ordenados	O's Pendientes
	Pagos	Pagos	Pagos	Pagos Realizados	P's Pendientes
<b>Total General:</b>	0.00	0.00	0.00	99.45	99.45
	18.305,42	0.00	18.305,42	20.183,55	-1.778,68



UDAL  
EUSKALTEGIA

DURANGO  
Udala • Ayuntamiento

# Udal Euskaltegia

**DIRUZAINITZA  
TESORERÍA**

31/03/2026



**UDAL  
EUSKALTEGIA**

DURANGO  
Udala • Ayuntamiento

# **Udal Euskaltegia**

**DIRUZAINITZA  
TESORERÍA**

**Kontaketa-akta  
Acta de Arqueo**

**31/03/2026**

<b>ACTA DE ARQUEO METALICO</b>			
<b>COBROS</b>		<b>PAGOS</b>	
Presupuesto Corriente	256.296,52	Presupuesto Corriente	157.851,90
Presupuesto Cerrado	37.539,95	Presupuesto Cerrado	20.183,55
Reintegros de Pago	0,00	Devolución de ingresos	111,82
Suma	293.836,47	Suma	178.147,27
Ingresos Pendientes de aplicación	0,00	Pagados Pendientes de aplicación	0,00
Movimientos internos de tesorería	19.013,25	Movimientos internos de tesorería	19.013,25
Otras operaciones no presupuestarias	119.485,54	Otras operaciones no presupuestarias	125.851,36
Ajuste por diferencias positivas de redondeo	0,00	Ajuste por diferencias negativas de redondeo	0,00
Total Ingresos	432.335,26	Total Pagados	323.011,88
Existencias Iniciales	441.205,78	Existencias Finales	550.529,16
<b>TOTAL</b>	<b>873.541,04</b>	<b>TOTAL</b>	<b>873.541,04</b>

**ESTADO DE LAS EXISTENCIAS DE TESORERIA**

CUENTA	Existencias Iniciales	Total Ingresos	Total Gastos	Existencias Finales
Caja	380,73	0,00	0,00	380,73
Bancos y cuentas operativas	440.825,05	293.836,47	191.416,11	543.245,41
Bancos y cuentas restringidas recaudación	0,00	0,00	0,00	0,00
Otras cuentas	0,00	138.258,79	131.355,77	6.903,02
<b>TOTAL</b>	<b>441.205,78</b>	<b>432.095,26</b>	<b>322.771,88</b>	<b>550.529,16</b>

En El Municipio, a Martes 14 de Abril de 2026

El Presidente/a,

El Interventor/a,

El Tesorero/a,



**UDAL  
EUSKALTEGIA**

DURANGO  
Udala • Ayuntamiento

# **Udal Euskaltegia**

**DIRUZAINITZA  
TESORERÍA**

**Izakeren egoera  
Situación de existencias**

**31/03/2026**

**ESTADO DE TESORERIA****ESTADO DE SITUACION DE EXISTENCIAS EN TESORERIA**

CTA. PGCP.	DESCRIPCION	IMPORTES			
		E. INICIALES	COBROS	PAGOS	E. FINALES
57001	Caja ES3020950036603239029210	380,73	0,00	0,00	380,73
57101	BBK CUENTA ORDINARIA ES0820954408513239029212	440.825,05	293.836,47	191.416,11	543.245,41
	<b>TOTAL GRUPO</b>	<b>441.205,78</b>	<b>293.836,47</b>	<b>191.416,11</b>	<b>543.626,14</b>
	<b>TOTAL GENERAL</b>	<b>441.205,78</b>	<b>293.836,47</b>	<b>191.416,11</b>	<b>543.626,14</b>

Firman la presente relación en El Municipio, a Martes 14 de Abril de 2026

El Tesorero/a,



**UDAL  
EUSKALTEGIA**

DURANGO  
Udala • Ayuntamiento

# **Udal Euskaltegia**

## **DIRUZAINNTZA TESORERÍA**

**Diruzaintza-eboluzioaren grafikoa (hileko)  
Gráfico de evolución de la Tesorería (mensual)**

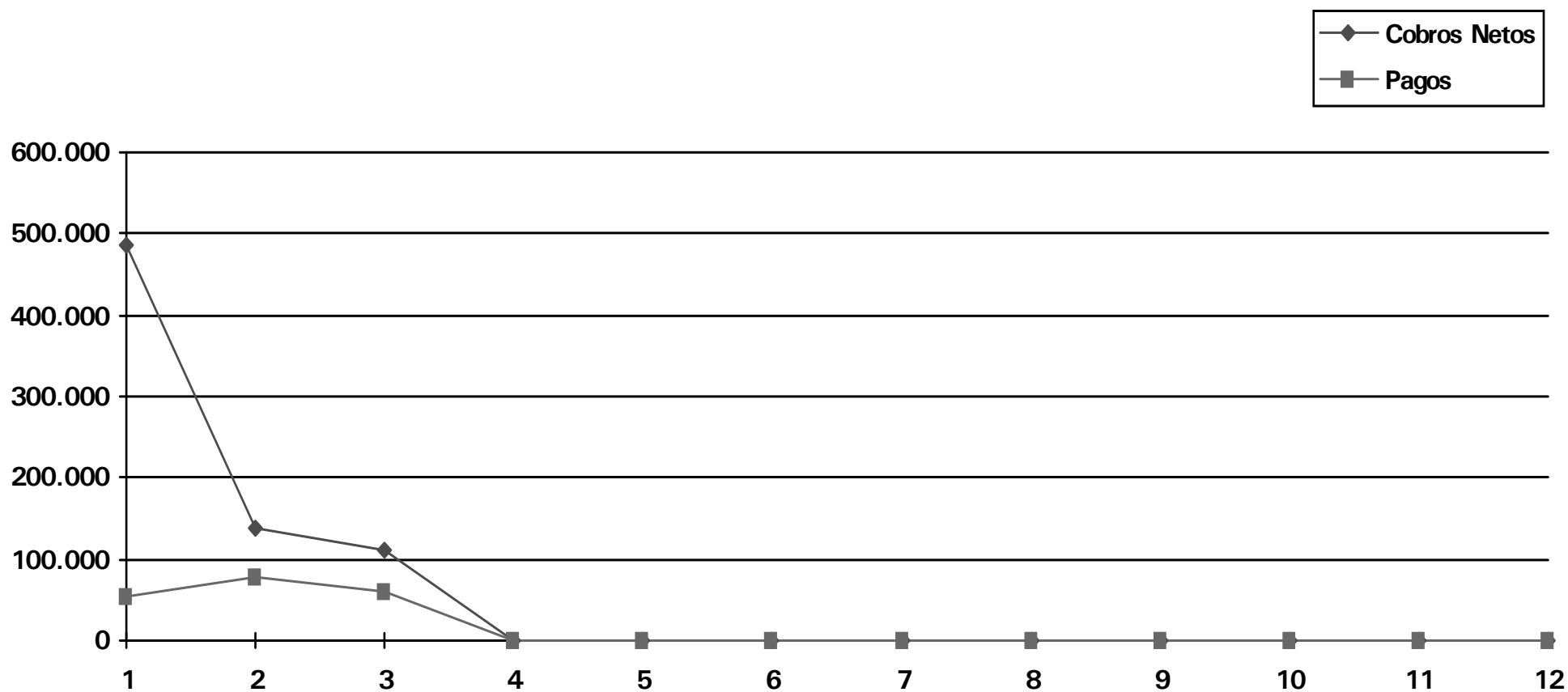
**31/03/2026**

# O.A.A. EUSKALTEGI MUNICIPAL - 2026

EVOLUCIÓN DE TESORERÍA (MENSUAL)

13-abr-26

	Enero	Febrero	Marzo	Abril	Mayo	Junio	Julio	Agosto	Septiembre	Octubre	Noviembre	Diciembre
<b>Cobros</b>	485.127,86	138.428,53	111.485,86	0,00	0,00	0,00	0,00	0,00	0,00	0,00	0,00	0,00
<b>Pagos</b>	53.441,26	78.948,78	59.026,07	0,00	0,00	0,00	0,00	0,00	0,00	0,00	0,00	0,00
<b>Flujo</b>	431.686,60	59.479,75	52.459,79	0,00	0,00	0,00	0,00	0,00	0,00	0,00	0,00	0,00





**UDAL  
EUSKALTEGIA**

DURANGO  
Udala • Ayuntamiento

# **Udal Euskaltegia**

## **DIRUZAIN-TZA TESORERÍA**

**Diruzaintza-eboluzioaren grafikoa (bateratua)  
Gráfico de Evolución de la Tesorería (Acumulado)**

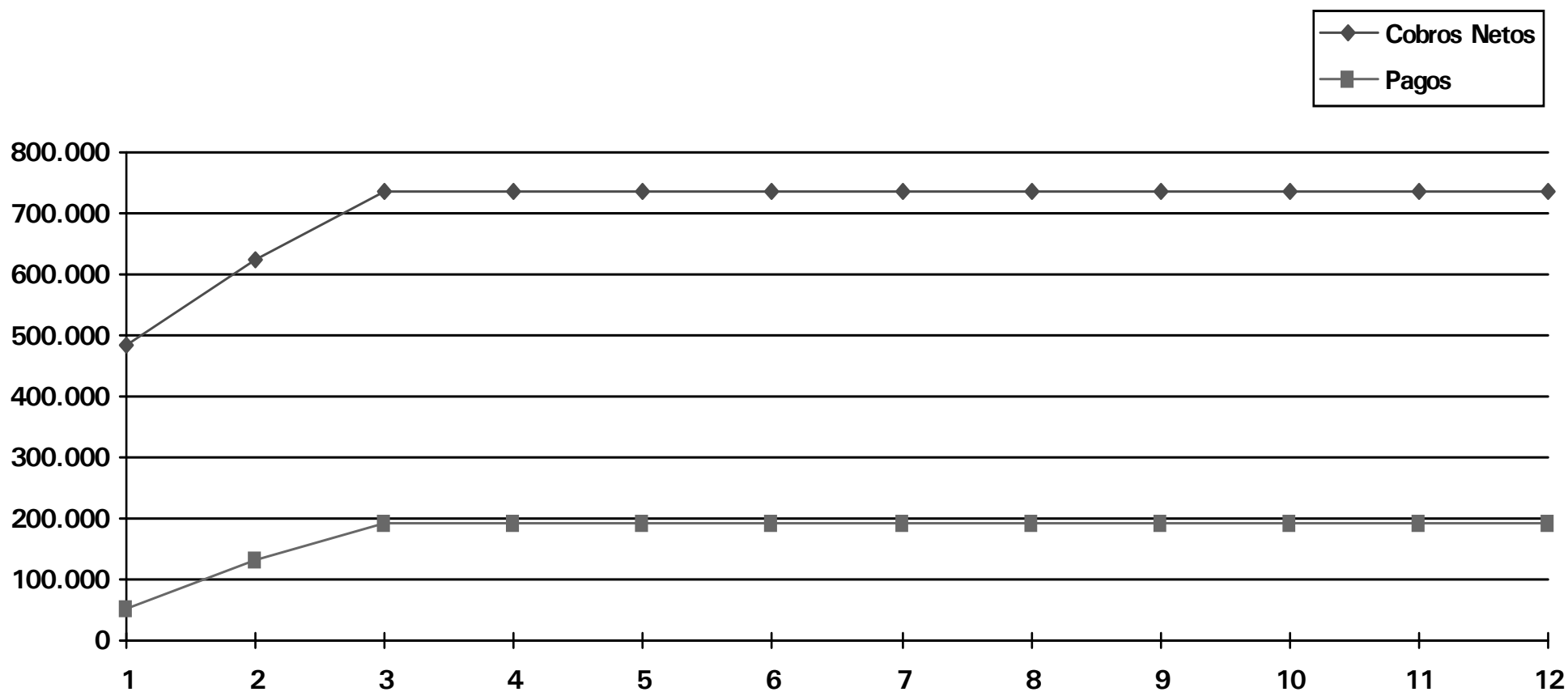
**31/03/2026**

# O.A.A. EUSKALTEGI MUNICIPAL - 2026

EVOLUCIÓN DE TESORERÍA (ACUMULADO)

13-abr-26

	Enero	Febrero	Marzo	Abril	Mayo	Junio	Julio	Agosto	Septiembre	Octubre	Noviembre	Diciembre
<b>Cobros</b>	485.127,86	623.556,39	735.042,25	735.042,25	735.042,25	735.042,25	735.042,25	735.042,25	735.042,25	735.042,25	735.042,25	735.042,25
<b>Pagos</b>	53.441,26	132.390,04	191.416,11	191.416,11	191.416,11	191.416,11	191.416,11	191.416,11	191.416,11	191.416,11	191.416,11	191.416,11
<b>Flujo</b>	431.686,60	491.166,35	543.626,14	543.626,14	543.626,14	543.626,14	543.626,14	543.626,14	543.626,14	543.626,14	543.626,14	543.626,14





UDAL  
EUSKALTEGIA

DURANGO  
Udala • Ayuntamiento

## **Udal Euskaltegia**

### **AURREKONTU-EMAITZA RESULTADO PRESUPUESTARIO**

**31/03/2026**

**ESTADO DE LIQUIDACIÓN DEL PRESUPUESTO****RESULTADO PRESUPUESTARIO**

CONCEPTOS	DERECHOS RECONOCIDOS NETOS	OBLIGACIONES RECONOCIDAS NETAS	AJUSTES	RESULTADO PRESUPUESTARIO
a.) Operaciones Corrientes	436.021,45	158.754,54		277.266,91
b.) Operaciones de capital	875,00	0,00		875,00
1. Total operaciones no financieras (a+b)	436.896,45	158.754,54		278.141,91
c. Activos financieros	0,00	0,00		0,00
d. Pasivos financieros	0,00	0,00		0,00
2. Total operaciones financieras (c + d)	0,00	0,00		0,00
I. RESULTADO PRESUPUESTARIO DEL EJERCICIO (I = 1 + 2)	436.896,45	158.754,54		278.141,91
<u>AJUSTES:</u>				
3. Créditos gastados financiados con remanente de tesorería para gastos generales			0,00	
4. Desviaciones de financiación negativas del ejercicio			0,00	
5. Desviaciones de financiación positivas del ejercicio			0,00	
II. TOTAL AJUSTES (II = 3+4-5)			0,00	
RESULTADO PRESUPUESTARIO AJUSTADO (I+II)				278.141,91



**UDAL  
EUSKALTEGIA**

DURANGO  
Udala • Ayuntamiento

## **Udal Euskaltegia**

**DIRUZAINZAKO GERAKINA  
REMANENTE DE TESORERÍA**

**31/03/2026**

**ESTADO DEL REMANENTE DE TESORERÍA**

<b>Nº DE CUENTAS</b>	<b>COMPONENTES</b>	<b>IMPORTE SAÑO</b>		<b>IMPORTE SAÑO ANTERIOR</b>	
57,556	1. (+) Fondos líquidos	550.529,16	<b>550.529,16</b>		<b>441.205,78</b>
	2. (+) Derechos pendientes de cobro		<b>143.171,80</b>		<b>0,00</b>
430	- (+) del Presupuesto corriente	180.711,75		0,00	
431	- (+) de Presupuestos cerrados	-37.539,95		0,00	
257,258,270,275,440,442, 449,456,470,471,472,537, 538,550,565,566	- (+) de operaciones no presupuestarias	0,00		0,00	
	3. (-) Obligaciones pendientes de pago		<b>-25.646,73</b>		<b>0,00</b>
400	- (+) del Presupuesto corriente	902,64		0,00	
401	- (+) de Presupuestos cerrados	-20.183,55		0,00	
165,166,180,185,410,414, 419,453,456,475,476,477, 502,515,516,521,550,560, 561	- (+) de operaciones no presupuestarias	-6.365,82		0,00	
	4. (+) Partidas pendientes de aplicación		<b>0,00</b>		<b>0,00</b>
554,559	- (-) cobros realizados pendientes de aplicación definitiva	0,00		0,00	
555,5581,5585	- (+) pagos realizados pendientes de aplicación definitiva	0,00		0,00	
	I. Remanente de Tesorería Total (1 + 2 - 3 + 4)		<b>719.347,69</b>		<b>441.205,78</b>
2961,2962,2981,2982,49 00,4901,4902,4903,5961, 5962,5981,5982	II. Saldos de dudoso cobro		0,00		0,00
	III. Exceso de financiación afectada		0,00		0,00
	IV. Remanente de Tesorería para Gastos Generales (I - II - III)		<b>719.347,69</b>		<b>441.205,78</b>