



UDAL
EUSKALTEGIA

DURANGO
Udala • Ayuntamiento

Udal Euskaltegia

AURREKONTUAREN LIKIDAZIOA LIQUIDACIÓN DEL PRESUPUESTO

31/12/2025



UDAL
EUSKALTEGIA

DURANGO
Udala • Ayuntamiento

Udal Euskaltegia

AURREKONTUAREN EGITE EGOERA ESTADO DE EJECUCIÓN DEL PRESUPUESTO

31/12/2025

DURANGO EUSKALTEGIA

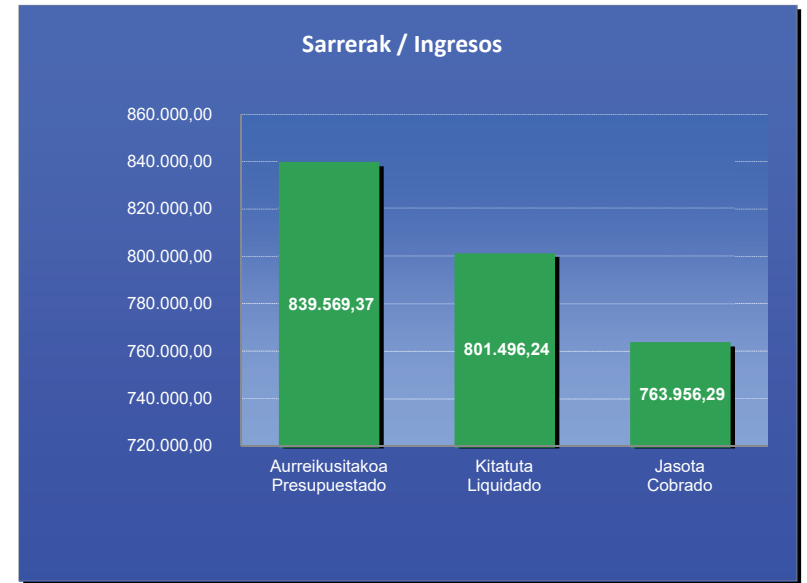
Kitapena 2025eko abenduaren 31n

Liquidación 31 de diciembre de 2025

Ejecución del presupuesto

Sarrerak / Ingresos			
Kontzeptuak / Conceptos	Aurreikusitakoa Presupuestado	Kitatuta Liquidado	Jasota Cobrado
Tasak emandako zerbitzuagatik Tasas por prestación del servicio	36.750,00	45.303,48	45.303,48
III kapituluko beste sarrera batzuk Otros ingresos del cap. III	-	6,36	6,36
Udalaren ekarpena Aportación municipal	434.979,74	434.979,40	397.439,45
HABEren ekarpena Aportación de HABE	319.173,75	317.707,00	317.707,00
Beste digulaguntza batzuk eta enpresen ekarpenak Otras subvenciones y aportaciones de empresas	-	-	-
Ondarezko sarrerak (interesak ...) Ingresos patrimoniales (intereses, etc.)	1,00	-	-
VI, VII, VIII eta IX kapituluetako sarrerak Ingresos de los cap. VI, VII, VIII y IX	48.664,88	3.500,00	3.500,00
Ohiko diru-sarrerak Ingresos Corrientes	790.904,49	797.996,24	760.456,29
Kapital sarrerak Ingresos de Capital	48.664,88	3.500,00	3.500,00
Sarrerak guztira Total Ingresos	839.569,37	801.496,24	763.956,29

Sarreraren (ohikoak) ratioak Ratios de ingresos (corrientes)	Zenbatekoa Importe	%
Kitatzeko geratzen dena Pendiente de liquidar	- 7.091,75	-0,90%
Kobratzeko geratzen dena Pendiente de cobrar	37.539,95	4,70%
Burututakoaren % % de ejecución		100,90%



DURANGO EUSKALTEGIA

Kitapena 2025eko abenduaren 31n
Liquidación 31 de diciembre de 2025

Ejecución del presupuesto

Gastuak / Gastos				
Kontzeptuak / Conceptos	Aurreikusitakoa Presupuestado	Erabilitakoa Gastado	Fakturaturakoa Facturado	Ordaindutak oa Pagado
Personala Personal	782.873	763.276	763.276	744.429
Mantenua, zerbitzuak, kontsumoak etab Mantenimiento, servicios, consumos etc. .	36.518	34.497	26.178	24.942
Bekak Becas	3.200	2.833	2.833	2.733
Beste gastu batzuk Otros gastos				
Inbertsioak Inversiones	10.978	9.327	9.327	9.327
Beste kapital gastu batzuk Otros Gastos de capital	6.000	0	0	0
Ohiko gastuak Gastos corrientes	822.591	800.606	792.287	772.104
Kapital gastuak Gastos de capital	16.978	9.327	9.327	9.327
Gastuak guztira Total Gastos	839.569	809.933	801.615	781.431



Gastuen ratioak (ohikoak) / Ratios de gastos (corrientes)	Zenbatekoa Importe	%
Erabilgarria (Aurreikusitakoa-gastaturakoa) Disponibile (Presupuestado-gastado)	21.985	3%
Bideratzeko dagoena (erabilitakoa-fakt) Pendiente de tramitar (gastado-facturado)	8.319	1%
Ordaintzeko dagoena (fakt.-ordaindutakoa) Pendiente de pagar (facturado-pagado)	20.184	3%
Erabilitakoaren %a % de ejecución		97%

Aurrekontuzko emaitza eta Diruzaintza-gainerakoa/ Resultado Presupuestario y Remanente de Te	Zenbatekoa Importe
Arrekontuzko emaitza / Resultado Presupuestario	
Diruzaintza-gainerakoa / Remanente de Tesorería	

Ordainketako Epeko Media / Plazo Medio de Pago	PMP
Ordainketako Epeko Media / Plazo Medio de Pago	15,15



UDAL
EUSKALTEGIA

DURANGO
Udala • Ayuntamiento

Udal Euskaltegia

AURREKONTU-SARRERAK INGRESOS PRESUPUESTARIOS

31/12/2025



**UDAL
EUSKALTEGIA**

DURANGO
Udala • Ayuntamiento

Udal Euskaltea

AURREKONTU-SARRERAK INGRESOS PRESUPUESTARIOS

URTEKOAK CORRIENTES

**Sailkapena Kapituluka
Clasificación por Capítulos**

31/12/2025

O.A.A. EUSKALTEGI MUNICIPAL - 2025

Estado de situación del presupuesto de ingresos por capítulos al 31/12/2025

% Ejec.=DR Neto / Actual

Cap.	CONCEPTO	Inicial	Actual	DR Anul.	DR Neto	Deudores	I	I Neto	Saldo	% Ejec.
		Modificac.	DR	Devoluc.	OI	Acreedores	Dev. I			
	Capítulo: 3	36.750,00 0,00	36.750,00 67.775,06	0,00 12.138,08	55.636,98 0,00	0,00 0,00	67.775,06 12.138,08	55.636,98	-18.886,98	151,39%
	Capítulo: 4	754.153,19 0,00	754.153,19 752.686,40	0,00 0,00	752.686,40 0,00	37.539,95 0,00	715.146,45 0,00	715.146,45	1.466,79	99,81%
	Capítulo: 5	1,00 0,00	1,00 0,00	0,00 0,00	0,00 0,00	0,00 0,00	0,00 0,00	0,00	1,00	0,00%
	Capítulo: 7	3.500,00 0,00	3.500,00 3.500,00	0,00 0,00	3.500,00 0,00	0,00 0,00	3.500,00 0,00	3.500,00	0,00	100,00%
	Capítulo: 8	6.000,00 39.164,88	45.164,88 0,00	0,00 0,00	0,00 0,00	0,00 0,00	0,00 0,00	0,00	45.164,88	0,00%
	Total General	800.404,19 39.164,88	839.569,07 823.961,46	0,00 12.138,08	811.823,38 0,00	37.539,95 0,00	786.421,51 12.138,08	774.283,43	27.745,69	96,70%



**UDAL
EUSKALTEGIA**

DURANGO
Udala • Ayuntamiento

Udal Euskaltegia

AURREKONTU-SARRERAK INGRESOS PRESUPUESTARIOS

URTEKOAK CORRIENTES

**Sailkapen Ekonomikoa
Clasificación por Económico**

31/12/2025

O.A.A. EUSKALTEGI MUNICIPAL - 2025

Estado de situación del presupuesto de ingresos por subconceptos al 31/12/2025

% Ejec.=DR Neto / Actual

C. Econó	CONCEPTO	Inicial	Actual	DR Anul.	DR Neto	Deudores	I	I Neto	Saldo	% Ejec.
		Modificac.	DR	Devoluc.	OI	Acreedores	Dev. I			
	34101 MATRICULAS / ESTANCIAS	36.750,00	36.750,00	0,00	45.303,48	0,00	57.441,56	45.303,48	-8.553,48	123,27%
		0,00	57.441,56	12.138,08	0,00	0,00	12.138,08			
	C. Económica 341	36.750,00	36.750,00	0,00	45.303,48	0,00	57.441,56	45.303,48	-8.553,48	123,27%
		0,00	57.441,56	12.138,08	0,00	0,00	12.138,08			
	C. Económica 34	36.750,00	36.750,00	0,00	45.303,48	0,00	57.441,56	45.303,48	-8.553,48	123,27%
		0,00	57.441,56	12.138,08	0,00	0,00	12.138,08			
	38000 REINTEGROS DE EJERCICIOS ANTERIORES	0,00	0,00	0,00	10.327,14	0,00	10.327,14	10.327,14	-10.327,14	
		0,00	10.327,14	0,00	0,00	0,00	0,00			
	C. Económica 380	0,00	0,00	0,00	10.327,14	0,00	10.327,14	10.327,14	-10.327,14	
		0,00	10.327,14	0,00	0,00	0,00	0,00			
	C. Económica 38	0,00	0,00	0,00	10.327,14	0,00	10.327,14	10.327,14	-10.327,14	
		0,00	10.327,14	0,00	0,00	0,00	0,00			
	39901 IMPREVISTOS	0,00	0,00	0,00	6,36	0,00	6,36	6,36	-6,36	
		0,00	6,36	0,00	0,00	0,00	0,00			
	C. Económica 399	0,00	0,00	0,00	6,36	0,00	6,36	6,36	-6,36	
		0,00	6,36	0,00	0,00	0,00	0,00			
	C. Económica 39	0,00	0,00	0,00	6,36	0,00	6,36	6,36	-6,36	
		0,00	6,36	0,00	0,00	0,00	0,00			
	Capítulo: 3	36.750,00	36.750,00	0,00	55.636,98	0,00	67.775,06	55.636,98	-18.886,98	151,39%
		0,00	67.775,06	12.138,08	0,00	0,00	12.138,08			
	41101 SUBVENCIONES HABE	319.173,75	319.173,75	0,00	317.707,00	0,00	317.707,00	317.707,00	1.466,75	99,54%
		0,00	317.707,00	0,00	0,00	0,00	0,00			
	C. Económica 411	319.173,75	319.173,75	0,00	317.707,00	0,00	317.707,00	317.707,00	1.466,75	99,54%
		0,00	317.707,00	0,00	0,00	0,00	0,00			
	C. Económica 41	319.173,75	319.173,75	0,00	317.707,00	0,00	317.707,00	317.707,00	1.466,75	99,54%
		0,00	317.707,00	0,00	0,00	0,00	0,00			

C. Econó	CONCEPTO	Inicial	Actual	DR Anul.	DR Neto	Deudores	I	I Neto	Saldo	% Ejec.
		Modificac.	DR	Devoluc.	OI	Acreedores	Dev. I			
43001	APORTACION MUNICIPAL	434.979,44	434.979,44	0,00	434.979,40	37.539,95	397.439,45	397.439,45	0,04	100,00%
		0,00	434.979,40	0,00	0,00	0,00	0,00			
	C. Económica 430	434.979,44	434.979,44	0,00	434.979,40	37.539,95	397.439,45	397.439,45	0,04	100,00%
		0,00	434.979,40	0,00	0,00	0,00	0,00			
	C. Económica 43	434.979,44	434.979,44	0,00	434.979,40	37.539,95	397.439,45	397.439,45	0,04	100,00%
		0,00	434.979,40	0,00	0,00	0,00	0,00			
	Capítulo: 4	754.153,19	754.153,19	0,00	752.686,40	37.539,95	715.146,45	715.146,45	1.466,79	99,81%
		0,00	752.686,40	0,00	0,00	0,00	0,00			
56001	INGRESOS FINANCIEROS	1,00	1,00	0,00	0,00	0,00	0,00	0,00	1,00	0,00%
		0,00	0,00	0,00	0,00	0,00	0,00			
	C. Económica 560	1,00	1,00	0,00	0,00	0,00	0,00	0,00	1,00	0,00%
		0,00	0,00	0,00	0,00	0,00	0,00			
	C. Económica 56	1,00	1,00	0,00	0,00	0,00	0,00	0,00	1,00	0,00%
		0,00	0,00	0,00	0,00	0,00	0,00			
	Capítulo: 5	1,00	1,00	0,00	0,00	0,00	0,00	0,00	1,00	0,00%
		0,00	0,00	0,00	0,00	0,00	0,00			
73001	APORTACION MUNICIPAL EN CAPITAL	3.500,00	3.500,00	0,00	3.500,00	0,00	3.500,00	3.500,00	0,00	100,00%
		0,00	3.500,00	0,00	0,00	0,00	0,00			
	C. Económica 730	3.500,00	3.500,00	0,00	3.500,00	0,00	3.500,00	3.500,00	0,00	100,00%
		0,00	3.500,00	0,00	0,00	0,00	0,00			
	C. Económica 73	3.500,00	3.500,00	0,00	3.500,00	0,00	3.500,00	3.500,00	0,00	100,00%
		0,00	3.500,00	0,00	0,00	0,00	0,00			
	Capítulo: 7	3.500,00	3.500,00	0,00	3.500,00	0,00	3.500,00	3.500,00	0,00	100,00%
		0,00	3.500,00	0,00	0,00	0,00	0,00			
83301	PRETAMOS AL PERSONAL	6.000,00	6.000,00	0,00	0,00	0,00	0,00	0,00	6.000,00	0,00%
		0,00	0,00	0,00	0,00	0,00	0,00			
	C. Económica 833	6.000,00	6.000,00	0,00	0,00	0,00	0,00	0,00	6.000,00	0,00%
		0,00	0,00	0,00	0,00	0,00	0,00			

C. Econó	CONCEPTO	Inicial	Actual	DR Anul.	DR Neto	Deudores	I	I Neto	Saldo	% Ejec.
		Modificac.	DR	Devoluc.	OI	Acreedores	Dev. I			
	C. Económica 83	6.000,00	6.000,00	0,00	0,00	0,00	0,00	0,00	6.000,00	0,00%
		0,00	0,00	0,00	0,00	0,00	0,00			
	87001 REMANENTE TESORERIA GASTOS GENERALES (RTGG)	0,00	39.164,88	0,00	0,00	0,00	0,00	0,00	39.164,88	0,00%
		39.164,88	0,00	0,00	0,00	0,00	0,00			
	C. Económica 870	0,00	39.164,88	0,00	0,00	0,00	0,00	0,00	39.164,88	0,00%
		39.164,88	0,00	0,00	0,00	0,00	0,00			
	C. Económica 87	0,00	39.164,88	0,00	0,00	0,00	0,00	0,00	39.164,88	0,00%
		39.164,88	0,00	0,00	0,00	0,00	0,00			
	Capítulo: 8	6.000,00	45.164,88	0,00	0,00	0,00	0,00	0,00	45.164,88	0,00%
		39.164,88	0,00	0,00	0,00	0,00	0,00			
<hr/>										
	Total General	800.404,19	839.569,07	0,00	811.823,38	37.539,95	786.421,51	774.283,43	27.745,69	96,70%
		39.164,88	823.961,46	12.138,08	0,00	0,00	12.138,08			



**UDAL
EUSKALTEGIA**

DURANGO
Udala • Ayuntamiento

Udal Euskaltegia

AURREKONTU-SARRERAK INGRESOS PRESUPUESTARIOS

URTEKOAK CORRIENTES

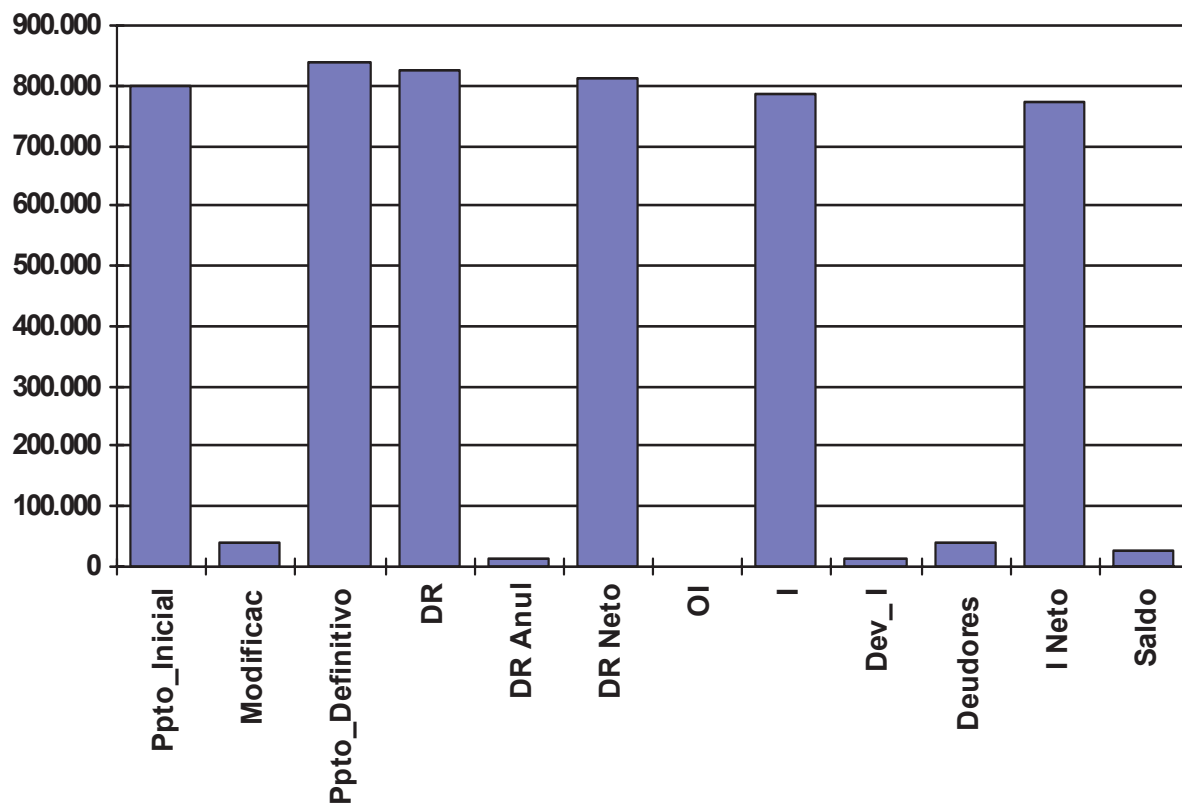
**Aurrekontu-gauzaren grafikoa
Gráfico de ejecución Presupuestaria**

31/12/2025

O.A.A. EUSKALTEGI MUNICIPAL - 2025

Estado de Situación del Presupuesto de Ingresos al 31/12/2025

Ppto.Inicial	Ppto.Definitivo	DR	DR Neto	Deudores	I	I Neto	Saldo	Ind. Modifica	Ind. Ejec. Pptaria.	Ind. Cobros
Modificac.		DR Anul.	OI		Dev. I					
800.404,19	839.569,07	823.961,46	811.823,38	37.539,95	786.421,51	774.283,43	27.745,69	4,89%	96,70%	95,38%
39.164,88		12.138,08	0,00		12.138,08					





**UDAL
EUSKALTEGIA**

DURANGO
Udala • Ayuntamiento

Udal Euskaltegia

AURREKONTU-SARRERAK INGRESOS PRESUPUESTARIOS

URTEKOAK CORRIENTES

**Kreditu-aldaketak
Modificaciones de crédito**

31/12/2025

O.A.A. EUSKALTEGI MUNICIPAL - 2025

Modificaciones del Presupuesto de Ingresos 2025

Concepto	Inicial	Aumentos	Disminuciones	Definitivo
34101 MATRICULAS / ESTANCIAS	36.750,00	0,00	0,00	36.750,00
39901 IMPREVISTOS	0,00	0,00	0,00	0,00
41101 SUBVENCIONES HABE	319.173,75	0,00	0,00	319.173,75
43001 APORTACION MUNICIPAL	434.979,44	0,00	0,00	434.979,44
56001 INGRESOS FINANCIEROS	1,00	0,00	0,00	1,00
83301 PRESTAMOS AL PERSONAL	6.000,00	0,00	0,00	6.000,00
38000 REINTEGROS DE EJERCICIOS ANTERIORES	0,00	0,00	0,00	0,00
87001 REMANENTE TESORERIA GASTOS GENERALES (R TCC)	0,00	39.164,88	0,00	39.164,88
73001 APORTACION MUNICIPAL EN CAPITAL	3.500,00	0,00	0,00	3.500,00
Totales	800.404,19	39.164,88	0,00	839.569,07



**UDAL
EUSKALTEGIA**

DURANGO
Udala • Ayuntamiento

Udal Euskaltegia

AURREKONTU-SARRERAK INGRESOS PRESUPUESTARIOS

URTEKOAK CORRIENTES

**Kreditu-aldaketen grafikoa
Gráfico de modificaciones de crédito**

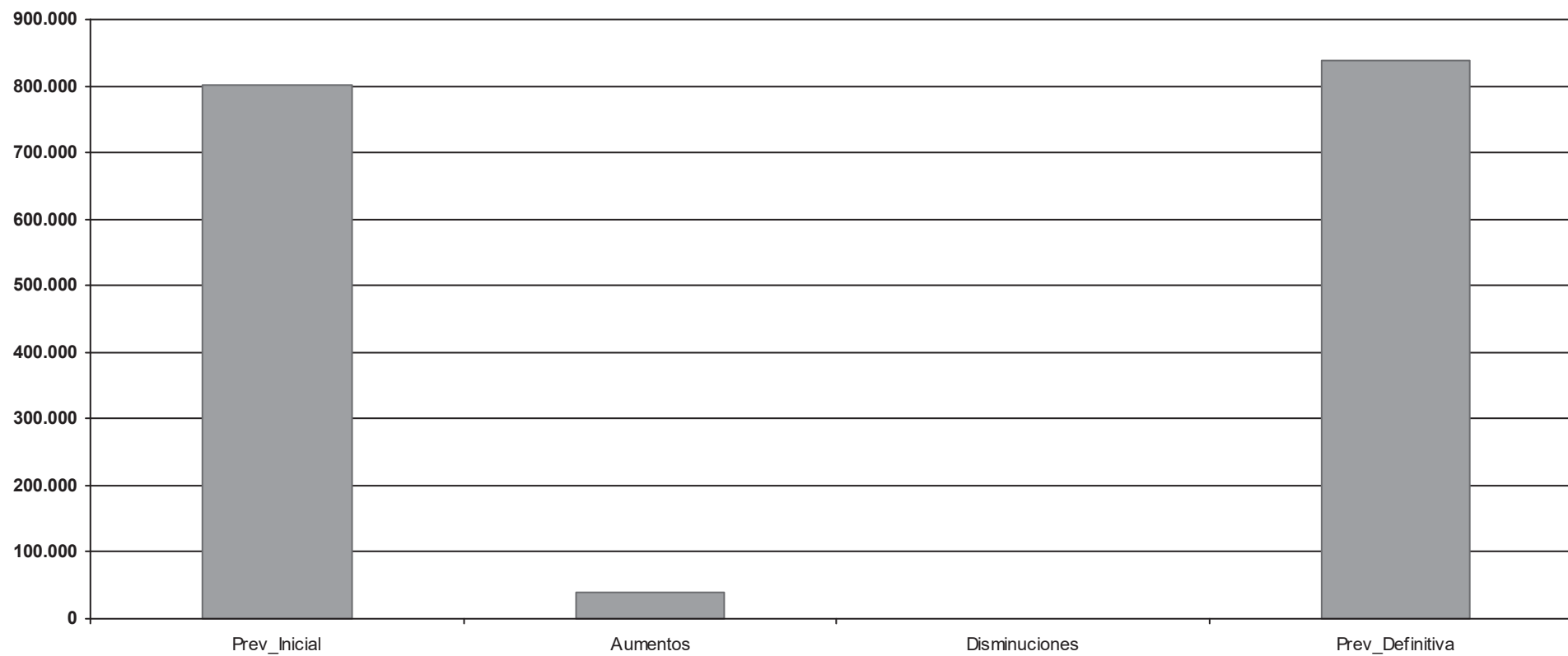
31/12/2025

O.A.A. EUSKALTEGI MUNICIPAL - 2025

MODIFICACIONES PRESUPUESTARIAS (INGRESOS)

23-mar-2026

Previsión Inicial	Aumentos	Disminuciones	Previsión Actual
800.404,19	39.164,88	0,00	839.569,07





**UDAL
EUSKALTEGIA**

DURANGO
Udala • Ayuntamiento

Udal Euskaltea

AURREKONTU-SARRERAK INGRESOS PRESUPUESTARIOS

**ITXITAKOAK
CERRADOS**

**Urtea/Kontzeptua
Año/Concepto**

31/12/2025

O.A.A. EUSKALTEGI MUNICIPAL - 2025

ESTADO DE SITUACION DE PRESUPUESTOS CERRADOS DE INGRESOS 31/12/2025

% Pte=Pendiente/(Saldo inicial + Rectificaciones)

CONCEPTO	SALDO DE DERECHOS CONTRAIDOS PREVIO		RECTIFICACION	DERECHOS ANULADOS	DERECHOS PENDIENTES	LIQUIDACIONES CANCELADAS		DERECHOS PENDIENTES DE COBRO % Pte.
	INGRESO DIRECTO	INGRESO RECIBO				RECAUDACION	INSOLVENCIA PRESCRIPCIÓN	
2024								
34101/ / / MATRICULAS / ESTANCIAS	0,00	3.627,00	0,00	0,00	3.627,00	3.627,00	0,00	0,00 0,00%
41101/ / / SUBVENCIONES HABE	0,00	37.200,63	0,00	0,00	37.200,63	37.200,63	0,00	0,00 0,00%
Total 2024	0,00	40.827,63	0,00	0,00	40.827,63	40.827,63	0,00	0,00 0,00%
Total General EURO:	0,00	40.827,63	0,00	0,00	40.827,63	40.827,63	0,00	0,00 0,00%



**UDAL
EUSKALTEGIA**

DURANGO
Udala • Ayuntamiento

Udal Euskaltegia

AURREKONTU-SARRERAK INGRESOS PRESUPUESTARIOS

**Kredituak itzultzeagatik hartzekodunak
Acreedores por Devolución de Ingresos**

31/12/2025

EJERCICIO CORRIENTE**PRESUPUESTO DE INGRESOS**

DEVOLUCIONES DE INGRESO

APLICACIÓN PRESUPUESTARIA	DESCRIPCION	PENDIENTE DE PAGO A 1 DE ENERO	MODIFICACIONES AL SALDO INICIAL Y ANULACIONES	RECONOCIDAS EN EL EJERCICIO	TOTAL DEVOLUCIONES RECONOCIDAS	PRESCRIPCIONES	PAGADAS EN EL EJERCICIO	PENDIENTES DE PAGO A 31 DE DICIEMBRE
34101	ENTRADAS PISCINA	0,00	0,00	12.138,08	12.138,08	0,00	12.138,08	0,00
TOTAL:		0,00	0,00	12.138,08	12.138,08	0,00	12.138,08	0,00



**UDAL
EUSKALTEGIA**

DURANGO
Udala • Ayuntamiento

Udal Euskaltegia

AURREKONTU-GASTUAK GASTOS PRESUPUESTARIOS

31/12/2025



**UDAL
EUSKALTEGIA**

DURANGO
Udala • Ayuntamiento

Udal Euskaltea

AURREKONTU-GASTUAK GASTOS PRESUPUESTARIOS

URTEKOAK CORRIENTES

**Sailkapena Kapituluka
Clasificación por Capítulos**

31/12/2025

O.A.A. EUSKALTEGI MUNICIPAL - 2025

Estado de Situación del Presupuesto de Gastos Por Capítulos al 31/12/2025

Económico	Cto. Inicial	Cto. Definitivo	A	D	O	P	Pagos	Saldo	% Ejec. A
	Modificaciones	Cto. No Disp.	A Pendiente	D Pendiente	O Pendiente	P Pendiente	Reintergros	Reman.	% Ejec. O
Total Capítulo 1 :	751.185,75	782.872,56	763.276,38	763.276,38	763.276,38	763.276,38	744.428,77	19.596,18	97,50%
	31.686,81	0,00	0,00	0,00	0,00	18.847,61	74,67	19.596,18	97,50%
Total Capítulo 2 :	36.518,44	36.518,44	34.497,06	34.497,06	26.178,42	26.178,42	24.941,93	2.021,38	94,46%
	0,00	0,00	0,00	8.318,64	0,00	1.236,49	0,00	10.340,02	71,69%
Total Capítulo 4 :	3.200,00	3.200,00	2.832,66	2.832,66	2.832,66	2.733,21	2.733,21	367,34	88,52%
	0,00	0,00	0,00	0,00	99,45	0,00	0,00	367,34	88,52%
Total Capítulo 6 :	3.500,00	10.978,07	9.327,31	9.327,31	9.327,31	9.327,31	9.327,31	1.650,76	84,96%
	7.478,07	0,00	0,00	0,00	0,00	0,00	0,00	1.650,76	84,96%
Total Capítulo 8 :	6.000,00	6.000,00	0,00	0,00	0,00	0,00	0,00	6.000,00	0,00%
	0,00	0,00	0,00	0,00	0,00	0,00	0,00	6.000,00	0,00%
Total General:	800.404,19	839.569,07	809.933,41	809.933,41	801.614,77	801.515,32	781.431,22	29.635,66	96,47%
	39.164,88	0,00	0,00	8.318,64	99,45	20.084,10	74,67	37.954,30	95,48%



**UDAL
EUSKALTEGIA**

DURANGO
Udala • Ayuntamiento

Udal Euskaltegia

**AURREKONTU-GASTUAK
GASTOS PRESUPUESTARIOS**

**URTEKOAK
CORRIENTES**

**Sailkapen Ekonomikoa
Clasificación por Económico**

31/12/2025

O.A.A. EUSKALTEGI MUNICIPAL - 2025

Estado de Situación del Presupuesto de Gastos Por Económicos al 31/12/2025

Económico	Cto. Inicial	Cto. Definitivo	A	D	O	P	Pagos	Saldo	% Ejec. A
	Modificaciones	Cto. No Disp.	A Pendiente	D Pendiente	O Pendiente	P Pendiente	Reintegros	Reman.	% Ejec. O
Económico 13001 :	123.818,50	123.818,50	115.851,15	115.851,15	115.851,15	115.851,15	115.851,15	7.967,35	93,57%
	0,00	0,00	0,00	0,00	0,00	0,00	0,00	7.967,35	93,57%
Económico 13002 :	177.717,74	177.717,74	176.393,18	176.393,18	176.393,18	176.393,18	176.393,18	1.324,56	99,25%
	0,00	0,00	0,00	0,00	0,00	0,00	0,00	1.324,56	99,25%
Total Concepto 130 :	301.536,24	301.536,24	292.244,33	292.244,33	292.244,33	292.244,33	292.244,33	9.291,91	96,92%
	0,00	0,00	0,00	0,00	0,00	0,00	0,00	9.291,91	96,92%
Económico 13101 :	44.298,53	44.298,53	60.233,94	60.233,94	60.233,94	60.233,94	60.233,94	-15.935,41	135,97%
	0,00	0,00	0,00	0,00	0,00	0,00	0,00	-15.935,41	135,97%
Económico 13102 :	111.389,75	111.389,75	140.063,23	140.063,23	140.063,23	140.063,23	140.063,23	-28.673,48	125,74%
	0,00	0,00	0,00	0,00	0,00	0,00	0,00	-28.673,48	125,74%
Total Concepto 131 :	155.688,28	155.688,28	200.297,17	200.297,17	200.297,17	200.297,17	200.297,17	-44.608,89	128,65%
	0,00	0,00	0,00	0,00	0,00	0,00	0,00	-44.608,89	128,65%
Total Artículo 13 :	457.224,52	457.224,52	492.541,50	492.541,50	492.541,50	492.541,50	492.541,50	-35.316,98	107,72%
	0,00	0,00	0,00	0,00	0,00	0,00	0,00	-35.316,98	107,72%
Económico 14001 :	20.000,00	51.686,81	0,00	0,00	0,00	0,00	0,00	51.686,81	0,00%
	31.686,81	0,00	0,00	0,00	0,00	0,00	0,00	51.686,81	0,00%
Total Concepto 140 :	20.000,00	51.686,81	0,00	0,00	0,00	0,00	0,00	51.686,81	0,00%
	31.686,81	0,00	0,00	0,00	0,00	0,00	0,00	51.686,81	0,00%
Económico 14101 :	22.739,55	22.739,55	22.694,78	22.694,78	22.694,78	22.694,78	22.694,78	44,77	99,80%
	0,00	0,00	0,00	0,00	0,00	0,00	0,00	44,77	99,80%
Económico 14102 :	38.130,17	38.130,17	37.550,16	37.550,16	37.550,16	37.550,16	37.550,16	580,01	98,48%
	0,00	0,00	0,00	0,00	0,00	0,00	0,00	580,01	98,48%
Total Concepto 141 :	60.869,72	60.869,72	60.244,94	60.244,94	60.244,94	60.244,94	60.244,94	624,78	98,97%
	0,00	0,00	0,00	0,00	0,00	0,00	0,00	624,78	98,97%
Total Artículo 14 :	80.869,72	112.556,53	60.244,94	60.244,94	60.244,94	60.244,94	60.244,94	52.311,59	53,52%
	31.686,81	0,00	0,00	0,00	0,00	0,00	0,00	52.311,59	53,52%
Económico 16001 :	192.739,90	192.739,90	191.401,46	191.401,46	191.401,46	191.401,46	175.932,53	1.338,44	99,31%
	0,00	0,00	0,00	0,00	0,00	15.468,93	74,67	1.338,44	99,31%
Económico 16004 :	11.286,61	11.286,61	12.450,76	12.450,76	12.450,76	12.450,76	10.672,08	-1.164,15	110,31%
	0,00	0,00	0,00	0,00	0,00	1.778,68	0,00	-1.164,15	110,31%
Total Concepto 160 :	204.026,51	204.026,51	203.852,22	203.852,22	203.852,22	203.852,22	186.604,61	174,29	99,91%
	0,00	0,00	0,00	0,00	0,00	17.247,61	74,67	174,29	99,91%
Económico 16301 :	3.200,00	3.200,00	1.600,00	1.600,00	1.600,00	1.600,00	0,00	1.600,00	50,00%
	0,00	0,00	0,00	0,00	0,00	1.600,00	0,00	1.600,00	50,00%

O.A.A. EUSKALTEGI MUNICIPAL - 2025

Estado de Situación del Presupuesto de Gastos Por Económicos al 31/12/2025

Económico	Cto. Inicial	Cto. Definitivo	A	D	O	P	Pagos	Saldo	% Ejec. A
	Modificaciones	Cto. No Disp.	A Pendiente	D Pendiente	O Pendiente	P Pendiente	Reintegros	Reman.	% Ejec. O
Económico 16305 :	5.865,00	5.865,00	5.037,72	5.037,72	5.037,72	5.037,72	5.037,72	827,28	85,89%
	0,00	0,00	0,00	0,00	0,00	0,00	0,00	827,28	85,89%
Total Concepto 163 :	9.065,00	9.065,00	6.637,72	6.637,72	6.637,72	6.637,72	5.037,72	2.427,28	73,22%
	0,00	0,00	0,00	0,00	0,00	1.600,00	0,00	2.427,28	73,22%
Total Artículo 16 :	213.091,51	213.091,51	210.489,94	210.489,94	210.489,94	210.489,94	191.642,33	2.601,57	98,78%
	0,00	0,00	0,00	0,00	0,00	18.847,61	74,67	2.601,57	98,78%
Total Capítulo 1 :	751.185,75	782.872,56	763.276,38	763.276,38	763.276,38	763.276,38	744.428,77	19.596,18	97,50%
	31.686,81	0,00	0,00	0,00	0,00	18.847,61	74,67	19.596,18	97,50%
Económico 20501 :	1.816,40	1.816,40	1.816,40	1.816,40	758,27	758,27	568,65	0,00	100,00%
	0,00	0,00	0,00	1.058,13	0,00	189,62	0,00	1.058,13	41,75%
Total Concepto 205 :	1.816,40	1.816,40	1.816,40	1.816,40	758,27	758,27	568,65	0,00	100,00%
	0,00	0,00	0,00	1.058,13	0,00	189,62	0,00	1.058,13	41,75%
Económico 20901 :	798,60	798,60	798,60	798,60	359,40	359,40	299,50	0,00	100,00%
	0,00	0,00	0,00	439,20	0,00	59,90	0,00	439,20	45,00%
Total Concepto 209 :	798,60	798,60	798,60	798,60	359,40	359,40	299,50	0,00	100,00%
	0,00	0,00	0,00	439,20	0,00	59,90	0,00	439,20	45,00%
Total Artículo 20 :	2.615,00	2.615,00	2.615,00	2.615,00	1.117,67	1.117,67	868,15	0,00	100,00%
	0,00	0,00	0,00	1.497,33	0,00	249,52	0,00	1.497,33	42,74%
Económico 21101 :	2.000,00	2.000,00	1.595,35	1.595,35	1.595,35	1.595,35	1.595,35	404,65	79,77%
	0,00	0,00	0,00	0,00	0,00	0,00	0,00	404,65	79,77%
Total Concepto 211 :	2.000,00	2.000,00	1.595,35	1.595,35	1.595,35	1.595,35	1.595,35	404,65	79,77%
	0,00	0,00	0,00	0,00	0,00	0,00	0,00	404,65	79,77%
Económico 21401 :	3.000,00	3.000,00	2.408,57	2.408,57	2.408,57	2.408,57	2.408,57	591,43	80,29%
	0,00	0,00	0,00	0,00	0,00	0,00	0,00	591,43	80,29%
Total Concepto 214 :	3.000,00	3.000,00	2.408,57	2.408,57	2.408,57	2.408,57	2.408,57	591,43	80,29%
	0,00	0,00	0,00	0,00	0,00	0,00	0,00	591,43	80,29%
Económico 21501 :	2.000,00	2.000,00	1.925,11	1.925,11	1.925,11	1.925,11	1.925,11	74,89	96,26%
	0,00	0,00	0,00	0,00	0,00	0,00	0,00	74,89	96,26%
Total Concepto 215 :	2.000,00	2.000,00	1.925,11	1.925,11	1.925,11	1.925,11	1.925,11	74,89	96,26%
	0,00	0,00	0,00	0,00	0,00	0,00	0,00	74,89	96,26%
Total Artículo 21 :	7.000,00	7.000,00	5.929,03	5.929,03	5.929,03	5.929,03	5.929,03	1.070,97	84,70%
	0,00	0,00	0,00	0,00	0,00	0,00	0,00	1.070,97	84,70%

O.A.A. EUSKALTEGI MUNICIPAL - 2025

Estado de Situación del Presupuesto de Gastos Por Económicos al 31/12/2025

Económico	Cto. Inicial	Cto. Definitivo	A	D	O	P	Pagos	Saldo	% Ejec. A
	Modificaciones	Cto. No Disp.	A Pendiente	D Pendiente	O Pendiente	P Pendiente	Reintegros	Reman.	% Ejec. O
Económico 22001 :	1.000,00	1.000,00	2.781,71	2.781,71	2.781,71	2.781,71	2.781,71	-1.781,71	278,17%
	0,00	0,00	0,00	0,00	0,00	0,00	0,00	-1.781,71	278,17%
Económico 22002 :	2.000,00	2.000,00	1.990,15	1.990,15	1.990,15	1.990,15	1.990,15	9,85	99,51%
	0,00	0,00	0,00	0,00	0,00	0,00	0,00	9,85	99,51%
Económico 22004 :	1.650,00	1.650,00	2.947,58	2.947,58	2.947,58	2.947,58	2.071,54	-1.297,58	178,64%
	0,00	0,00	0,00	0,00	0,00	876,04	0,00	-1.297,58	178,64%
Total Concepto 220 :	4.650,00	4.650,00	7.719,44	7.719,44	7.719,44	7.719,44	6.843,40	-3.069,44	166,01%
	0,00	0,00	0,00	0,00	0,00	876,04	0,00	-3.069,44	166,01%
Económico 22101 :	11.163,44	11.163,44	11.163,44	11.163,44	4.342,13	4.342,13	4.313,20	0,00	100,00%
	0,00	0,00	0,00	6.821,31	0,00	28,93	0,00	6.821,31	38,90%
Económico 22110 :	2.500,00	2.500,00	0,00	0,00	0,00	0,00	0,00	2.500,00	0,00%
	0,00	0,00	0,00	0,00	0,00	0,00	0,00	2.500,00	0,00%
Total Concepto 221 :	13.663,44	13.663,44	11.163,44	11.163,44	4.342,13	4.342,13	4.313,20	2.500,00	81,70%
	0,00	0,00	0,00	6.821,31	0,00	28,93	0,00	9.321,31	31,78%
Económico 22201 :	150,00	150,00	0,00	0,00	0,00	0,00	0,00	150,00	0,00%
	0,00	0,00	0,00	0,00	0,00	0,00	0,00	150,00	0,00%
Total Concepto 222 :	150,00	150,00	0,00	0,00	0,00	0,00	0,00	150,00	0,00%
	0,00	0,00	0,00	0,00	0,00	0,00	0,00	150,00	0,00%
Económico 22403 :	690,00	690,00	0,00	0,00	0,00	0,00	0,00	690,00	0,00%
	0,00	0,00	0,00	0,00	0,00	0,00	0,00	690,00	0,00%
Total Concepto 224 :	690,00	690,00	0,00	0,00	0,00	0,00	0,00	690,00	0,00%
	0,00	0,00	0,00	0,00	0,00	0,00	0,00	690,00	0,00%
Económico 22603 :	3.500,00	3.500,00	2.536,15	2.536,15	2.536,15	2.536,15	2.536,15	963,85	72,46%
	0,00	0,00	0,00	0,00	0,00	0,00	0,00	963,85	72,46%
Económico 22606 :	2.000,00	2.000,00	1.457,70	1.457,70	1.457,70	1.457,70	1.457,70	542,30	72,89%
	0,00	0,00	0,00	0,00	0,00	0,00	0,00	542,30	72,89%
Económico 22699 :	2.000,00	2.000,00	3.076,30	3.076,30	3.076,30	3.076,30	2.994,30	-1.076,30	153,82%
	0,00	0,00	0,00	0,00	0,00	82,00	0,00	-1.076,30	153,82%
Total Concepto 226 :	7.500,00	7.500,00	7.070,15	7.070,15	7.070,15	7.070,15	6.988,15	429,85	94,27%
	0,00	0,00	0,00	0,00	0,00	82,00	0,00	429,85	94,27%
Total Artículo 22 :	26.653,44	26.653,44	25.953,03	25.953,03	19.131,72	19.131,72	18.144,75	700,41	97,37%
	0,00	0,00	0,00	6.821,31	0,00	986,97	0,00	7.521,72	71,78%
Económico 23001 :	250,00	250,00	0,00	0,00	0,00	0,00	0,00	250,00	0,00%
	0,00	0,00	0,00	0,00	0,00	0,00	0,00	250,00	0,00%

O.A.A. EUSKALTEGI MUNICIPAL - 2025

Estado de Situación del Presupuesto de Gastos Por Económicos al 31/12/2025

Económico	Cto. Inicial	Cto. Definitivo	A	D	O	P	Pagos	Saldo	% Ejec. A
	Modificaciones	Cto. No Disp.	A Pendiente	D Pendiente	O Pendiente	P Pendiente	Reintegros	Reman.	% Ejec. O
Total Concepto 230 :	250,00	250,00	0,00	0,00	0,00	0,00	0,00	250,00	0,00%
	0,00	0,00	0,00	0,00	0,00	0,00	0,00	250,00	0,00%
Total Artículo 23 :	250,00	250,00	0,00	0,00	0,00	0,00	0,00	250,00	0,00%
	0,00	0,00	0,00	0,00	0,00	0,00	0,00	250,00	0,00%
Total Capítulo 2 :	36.518,44	36.518,44	34.497,06	34.497,06	26.178,42	26.178,42	24.941,93	2.021,38	94,46%
	0,00	0,00	0,00	8.318,64	0,00	1.236,49	0,00	10.340,02	71,69%
Económico 48005 :	3.200,00	3.200,00	2.832,66	2.832,66	2.832,66	2.733,21	2.733,21	367,34	88,52%
	0,00	0,00	0,00	0,00	99,45	0,00	0,00	367,34	88,52%
Total Concepto 480 :	3.200,00	3.200,00	2.832,66	2.832,66	2.832,66	2.733,21	2.733,21	367,34	88,52%
	0,00	0,00	0,00	0,00	99,45	0,00	0,00	367,34	88,52%
Total Artículo 48 :	3.200,00	3.200,00	2.832,66	2.832,66	2.832,66	2.733,21	2.733,21	367,34	88,52%
	0,00	0,00	0,00	0,00	99,45	0,00	0,00	367,34	88,52%
Total Capítulo 4 :	3.200,00	3.200,00	2.832,66	2.832,66	2.832,66	2.733,21	2.733,21	367,34	88,52%
	0,00	0,00	0,00	0,00	99,45	0,00	0,00	367,34	88,52%
Económico 62501 :	0,00	7.478,07	9.327,31	9.327,31	9.327,31	9.327,31	9.327,31	-1.849,24	124,73%
	7.478,07	0,00	0,00	0,00	0,00	0,00	0,00	-1.849,24	124,73%
Total Concepto 625 :	0,00	7.478,07	9.327,31	9.327,31	9.327,31	9.327,31	9.327,31	-1.849,24	124,73%
	7.478,07	0,00	0,00	0,00	0,00	0,00	0,00	-1.849,24	124,73%
Económico 62601 :	3.500,00	3.500,00	0,00	0,00	0,00	0,00	0,00	3.500,00	0,00%
	0,00	0,00	0,00	0,00	0,00	0,00	0,00	3.500,00	0,00%
Total Concepto 626 :	3.500,00	3.500,00	0,00	0,00	0,00	0,00	0,00	3.500,00	0,00%
	0,00	0,00	0,00	0,00	0,00	0,00	0,00	3.500,00	0,00%
Total Artículo 62 :	3.500,00	10.978,07	9.327,31	9.327,31	9.327,31	9.327,31	9.327,31	1.650,76	84,96%
	7.478,07	0,00	0,00	0,00	0,00	0,00	0,00	1.650,76	84,96%
Total Capítulo 6 :	3.500,00	10.978,07	9.327,31	9.327,31	9.327,31	9.327,31	9.327,31	1.650,76	84,96%
	7.478,07	0,00	0,00	0,00	0,00	0,00	0,00	1.650,76	84,96%
Económico 83301 :	6.000,00	6.000,00	0,00	0,00	0,00	0,00	0,00	6.000,00	0,00%
	0,00	0,00	0,00	0,00	0,00	0,00	0,00	6.000,00	0,00%
Total Concepto 833 :	6.000,00	6.000,00	0,00	0,00	0,00	0,00	0,00	6.000,00	0,00%
	0,00	0,00	0,00	0,00	0,00	0,00	0,00	6.000,00	0,00%
Total Artículo 83 :	6.000,00	6.000,00	0,00	0,00	0,00	0,00	0,00	6.000,00	0,00%
	0,00	0,00	0,00	0,00	0,00	0,00	0,00	6.000,00	0,00%

O.A.A. EUSKALTEGI MUNICIPAL - 2025

Estado de Situación del Presupuesto de Gastos Por Económicos al 31/12/2025

Económico	Cto. Inicial	Cto. Definitivo	A	D	O	P	Pagos	Saldo	% Ejec. A
	Modificaciones	Cto. No Disp.	A Pendiente	D Pendiente	O Pendiente	P Pendiente	Reintegros	Reman.	% Ejec. O
Total Capítulo 8 :	6.000,00	6.000,00	0,00	0,00	0,00	0,00	0,00	6.000,00	0,00%
	0,00	0,00	0,00	0,00	0,00	0,00	0,00	6.000,00	0,00%
Total General:	800.404,19	839.569,07	809.933,41	809.933,41	801.614,77	801.515,32	781.431,22	29.635,66	96,47%
	39.164,88	0,00	0,00	8.318,64	99,45	20.084,10	74,67	37.954,30	95,48%



**UDAL
EUSKALTEGIA**

DURANGO
Udala • Ayuntamiento

Udal Euskaltegia

AURREKONTU-GASTUAK GASTOS PRESUPUESTARIOS

URTEKOAK CORRIENTES

**Sailkapen Organikoa
Clasificación por Orgánicos**

31/12/2025



**UDAL
EUSKALTEGIA**

DURANGO
Udala • Ayuntamiento

Udal Euskaltegia

AURREKONTU-GASTUAK GASTOS PRESUPUESTARIOS

URTEKOAK CORRIENTES

**Sailkapena Partidaka
Clasificación por Partidas**

31/12/2025

O.A.A. EUSKALTEGI MUNICIPAL - 2025

Estado de Situación del Presupuesto de Gastos por Económico/Funcional al 31/12/2025

Partida	Cto. Inicial	Cto. Definitivo	A	D	O	P	Pagos	Saldo	% Ejec. A
	Modificaciones	Cto. No Disp.	A Pendiente	D Pendiente	O Pendiente	P Pendiente	Reintergros	Reman.	% Ejec. O
N 61 3351 13001	123.818,50	123.818,50	115.851,15	115.851,15	115.851,15	115.851,15	115.851,15	7.967,35	93,57%
RETRIBUCIONES BASICAS PERSONAL LABOR	0,00	0,00	0,00	0,00	0,00	0,00	0,00	7.967,35	93,57%
Económico 13001 :	123.818,50	123.818,50	115.851,15	115.851,15	115.851,15	115.851,15	115.851,15	7.967,35	93,57%
	0,00	0,00	0,00	0,00	0,00	0,00	0,00	7.967,35	93,57%
N 61 3351 13002	177.717,74	177.717,74	176.393,18	176.393,18	176.393,18	176.393,18	176.393,18	1.324,56	99,25%
RETRIBUCIONES COMPLEMENTARIAS PERSO	0,00	0,00	0,00	0,00	0,00	0,00	0,00	1.324,56	99,25%
Económico 13002 :	177.717,74	177.717,74	176.393,18	176.393,18	176.393,18	176.393,18	176.393,18	1.324,56	99,25%
	0,00	0,00	0,00	0,00	0,00	0,00	0,00	1.324,56	99,25%
Total Concepto 130 :	301.536,24	301.536,24	292.244,33	292.244,33	292.244,33	292.244,33	292.244,33	9.291,91	96,92%
	0,00	0,00	0,00	0,00	0,00	0,00	0,00	9.291,91	96,92%
N 61 3351 13101	44.298,53	44.298,53	60.233,94	60.233,94	60.233,94	60.233,94	60.233,94	-15.935,41	135,97%
RETRIBUCIONES BASICAS PERSONAL EVENT	0,00	0,00	0,00	0,00	0,00	0,00	0,00	-15.935,41	135,97%
Económico 13101 :	44.298,53	44.298,53	60.233,94	60.233,94	60.233,94	60.233,94	60.233,94	-15.935,41	135,97%
	0,00	0,00	0,00	0,00	0,00	0,00	0,00	-15.935,41	135,97%
N 61 3351 13102	111.389,75	111.389,75	140.063,23	140.063,23	140.063,23	140.063,23	140.063,23	-28.673,48	125,74%
RETRIBUCIONES COMPLEM. PERSONAL EVE	0,00	0,00	0,00	0,00	0,00	0,00	0,00	-28.673,48	125,74%
Económico 13102 :	111.389,75	111.389,75	140.063,23	140.063,23	140.063,23	140.063,23	140.063,23	-28.673,48	125,74%
	0,00	0,00	0,00	0,00	0,00	0,00	0,00	-28.673,48	125,74%
Total Concepto 131 :	155.688,28	155.688,28	200.297,17	200.297,17	200.297,17	200.297,17	200.297,17	-44.608,89	128,65%
	0,00	0,00	0,00	0,00	0,00	0,00	0,00	-44.608,89	128,65%
Total Artículo 13 :	457.224,52	457.224,52	492.541,50	492.541,50	492.541,50	492.541,50	492.541,50	-35.316,98	107,72%
	0,00	0,00	0,00	0,00	0,00	0,00	0,00	-35.316,98	107,72%
N 61 3351 14001	20.000,00	51.686,81	0,00	0,00	0,00	0,00	0,00	51.686,81	0,00%
RETRIBUCIONES BASICAS. OTRO PERSONAL	31.686,81	0,00	0,00	0,00	0,00	0,00	0,00	51.686,81	0,00%
Económico 14001 :	20.000,00	51.686,81	0,00	0,00	0,00	0,00	0,00	51.686,81	0,00%
	31.686,81	0,00	0,00	0,00	0,00	0,00	0,00	51.686,81	0,00%
Total Concepto 140 :	20.000,00	51.686,81	0,00	0,00	0,00	0,00	0,00	51.686,81	0,00%
	31.686,81	0,00	0,00	0,00	0,00	0,00	0,00	51.686,81	0,00%
N 61 3351 14101	22.739,55	22.739,55	22.694,78	22.694,78	22.694,78	22.694,78	22.694,78	44,77	99,80%
RETRIBUCIONES BASICAS. OTRO PERSONAL	0,00	0,00	0,00	0,00	0,00	0,00	0,00	44,77	99,80%
Económico 14101 :	22.739,55	22.739,55	22.694,78	22.694,78	22.694,78	22.694,78	22.694,78	44,77	99,80%
	0,00	0,00	0,00	0,00	0,00	0,00	0,00	44,77	99,80%
N 61 3351 14102	38.130,17	38.130,17	37.550,16	37.550,16	37.550,16	37.550,16	37.550,16	580,01	98,48%
RETRIBUCIONES COMPLEM. OTRO PERSONA	0,00	0,00	0,00	0,00	0,00	0,00	0,00	580,01	98,48%
Económico 14102 :	38.130,17	38.130,17	37.550,16	37.550,16	37.550,16	37.550,16	37.550,16	580,01	98,48%
	0,00	0,00	0,00	0,00	0,00	0,00	0,00	580,01	98,48%
Total Concepto 141 :	60.869,72	60.869,72	60.244,94	60.244,94	60.244,94	60.244,94	60.244,94	624,78	98,97%
	0,00	0,00	0,00	0,00	0,00	0,00	0,00	624,78	98,97%

Partida	Cto. Inicial	Cto. Definitivo	A	D	O	P	Pagos	Saldo	% Ejec. A
	Modificaciones	Cto. No Disp.	A Pendiente	D Pendiente	O Pendiente	P Pendiente	Reintergros	Reman.	% Ejec. O
Total Artículo 14 :	80.869,72	112.556,53	60.244,94	60.244,94	60.244,94	60.244,94	60.244,94	52.311,59	53,52%
	31.686,81	0,00	0,00	0,00	0,00	0,00	0,00	52.311,59	53,52%
N 61 3351 16001 SEGURIDAD SOCIAL LABORALES FIJOS	192.739,90	192.739,90	191.401,46	191.401,46	191.401,46	191.401,46	175.932,53	1.338,44	99,31%
	0,00	0,00	0,00	0,00	0,00	15.468,93	74,67	1.338,44	99,31%
Económico 16001 :	192.739,90	192.739,90	191.401,46	191.401,46	191.401,46	191.401,46	175.932,53	1.338,44	99,31%
	0,00	0,00	0,00	0,00	0,00	15.468,93	74,67	1.338,44	99,31%
N 61 3351 16004 ELKARKIDETZA PERS. FUNCIONARIO	11.286,61	11.286,61	12.450,76	12.450,76	12.450,76	12.450,76	10.672,08	-1.164,15	110,31%
	0,00	0,00	0,00	0,00	0,00	1.778,68	0,00	-1.164,15	110,31%
Económico 16004 :	11.286,61	11.286,61	12.450,76	12.450,76	12.450,76	12.450,76	10.672,08	-1.164,15	110,31%
	0,00	0,00	0,00	0,00	0,00	1.778,68	0,00	-1.164,15	110,31%
Total Concepto 160 :	204.026,51	204.026,51	203.852,22	203.852,22	203.852,22	203.852,22	186.604,61	174,29	99,91%
	0,00	0,00	0,00	0,00	0,00	17.247,61	74,67	174,29	99,91%
N 61 3351 16301 FORMACION PERSONAL LABORAL	3.200,00	3.200,00	1.600,00	1.600,00	1.600,00	1.600,00	0,00	1.600,00	50,00%
	0,00	0,00	0,00	0,00	0,00	1.600,00	0,00	1.600,00	50,00%
Económico 16301 :	3.200,00	3.200,00	1.600,00	1.600,00	1.600,00	1.600,00	0,00	1.600,00	50,00%
	0,00	0,00	0,00	0,00	0,00	1.600,00	0,00	1.600,00	50,00%
N 61 3351 16305 SEGUROS DE VIDA, ACCID. E INV. PERSONAL	5.865,00	5.865,00	5.037,72	5.037,72	5.037,72	5.037,72	5.037,72	827,28	85,89%
	0,00	0,00	0,00	0,00	0,00	0,00	0,00	827,28	85,89%
Económico 16305 :	5.865,00	5.865,00	5.037,72	5.037,72	5.037,72	5.037,72	5.037,72	827,28	85,89%
	0,00	0,00	0,00	0,00	0,00	0,00	0,00	827,28	85,89%
Total Concepto 163 :	9.065,00	9.065,00	6.637,72	6.637,72	6.637,72	6.637,72	5.037,72	2.427,28	73,22%
	0,00	0,00	0,00	0,00	0,00	1.600,00	0,00	2.427,28	73,22%
Total Artículo 16 :	213.091,51	213.091,51	210.489,94	210.489,94	210.489,94	210.489,94	191.642,33	2.601,57	98,78%
	0,00	0,00	0,00	0,00	0,00	18.847,61	74,67	2.601,57	98,78%
Total Capítulo 1 :	751.185,75	782.872,56	763.276,38	763.276,38	763.276,38	763.276,38	744.428,77	19.596,18	97,50%
	31.686,81	0,00	0,00	0,00	0,00	18.847,61	74,67	19.596,18	97,50%
N 61 3351 20501 ARRENDAMIENTO DE EQUIPOS PARA PROC. I	1.816,40	1.816,40	1.816,40	1.816,40	758,27	758,27	568,65	0,00	100,00%
	0,00	0,00	0,00	1.058,13	0,00	189,62	0,00	1.058,13	41,75%
Económico 20501 :	1.816,40	1.816,40	1.816,40	1.816,40	758,27	758,27	568,65	0,00	100,00%
	0,00	0,00	0,00	1.058,13	0,00	189,62	0,00	1.058,13	41,75%
Total Concepto 205 :	1.816,40	1.816,40	1.816,40	1.816,40	758,27	758,27	568,65	0,00	100,00%
	0,00	0,00	0,00	1.058,13	0,00	189,62	0,00	1.058,13	41,75%
N 61 3351 20901 ARREND. OTRO INMOVILIZADO. EUSKALTEGI	798,60	798,60	798,60	798,60	359,40	359,40	299,50	0,00	100,00%
	0,00	0,00	0,00	439,20	0,00	59,90	0,00	439,20	45,00%
Económico 20901 :	798,60	798,60	798,60	798,60	359,40	359,40	299,50	0,00	100,00%
	0,00	0,00	0,00	439,20	0,00	59,90	0,00	439,20	45,00%
Total Concepto 209 :	798,60	798,60	798,60	798,60	359,40	359,40	299,50	0,00	100,00%
	0,00	0,00	0,00	439,20	0,00	59,90	0,00	439,20	45,00%
Total Artículo 20 :	2.615,00	2.615,00	2.615,00	2.615,00	1.117,67	1.117,67	868,15	0,00	100,00%
	0,00	0,00	0,00	1.497,33	0,00	249,52	0,00	1.497,33	42,74%
N 61 3351 21101 REPARACION, MANTENIMIENTO Y CONSERV	2.000,00	2.000,00	1.595,35	1.595,35	1.595,35	1.595,35	1.595,35	404,65	79,77%
	0,00	0,00	0,00	0,00	0,00	0,00	0,00	404,65	79,77%

Partida	Cto. Inicial	Cto. Definitivo	A	D	O	P	Pagos	Saldo	% Ejec. A
	Modificaciones	Cto. No Disp.	A Pendiente	D Pendiente	O Pendiente	P Pendiente	Reintergros	Reman.	% Ejec. O
Económico 21101 :	2.000,00	2.000,00	1.595,35	1.595,35	1.595,35	1.595,35	1.595,35	404,65	79,77%
	0,00	0,00	0,00	0,00	0,00	0,00	0,00	404,65	79,77%
Total Concepto 211 :	2.000,00	2.000,00	1.595,35	1.595,35	1.595,35	1.595,35	1.595,35	404,65	79,77%
	0,00	0,00	0,00	0,00	0,00	0,00	0,00	404,65	79,77%
N 61 3351 21401	3.000,00	3.000,00	2.408,57	2.408,57	2.408,57	2.408,57	2.408,57	591,43	80,29%
REPARACION, MANTENIMIENTO Y CONSERV	0,00	0,00	0,00	0,00	0,00	0,00	0,00	591,43	80,29%
Económico 21401 :	3.000,00	3.000,00	2.408,57	2.408,57	2.408,57	2.408,57	2.408,57	591,43	80,29%
	0,00	0,00	0,00	0,00	0,00	0,00	0,00	591,43	80,29%
Total Concepto 214 :	3.000,00	3.000,00	2.408,57	2.408,57	2.408,57	2.408,57	2.408,57	591,43	80,29%
	0,00	0,00	0,00	0,00	0,00	0,00	0,00	591,43	80,29%
N 61 3351 21501	2.000,00	2.000,00	1.925,11	1.925,11	1.925,11	1.925,11	1.925,11	74,89	96,26%
MANTENIMIENTO APLIC. INFORM. EUSKALTE	0,00	0,00	0,00	0,00	0,00	0,00	0,00	74,89	96,26%
Económico 21501 :	2.000,00	2.000,00	1.925,11	1.925,11	1.925,11	1.925,11	1.925,11	74,89	96,26%
	0,00	0,00	0,00	0,00	0,00	0,00	0,00	74,89	96,26%
Total Concepto 215 :	2.000,00	2.000,00	1.925,11	1.925,11	1.925,11	1.925,11	1.925,11	74,89	96,26%
	0,00	0,00	0,00	0,00	0,00	0,00	0,00	74,89	96,26%
Total Artículo 21 :	7.000,00	7.000,00	5.929,03	5.929,03	5.929,03	5.929,03	5.929,03	1.070,97	84,70%
	0,00	0,00	0,00	0,00	0,00	0,00	0,00	1.070,97	84,70%
N 61 3351 22001	1.000,00	1.000,00	2.781,71	2.781,71	2.781,71	2.781,71	2.781,71	-1.781,71	278,17%
MATERIAL DE OFICINA NO INVENTARIABLE	0,00	0,00	0,00	0,00	0,00	0,00	0,00	-1.781,71	278,17%
Económico 22001 :	1.000,00	1.000,00	2.781,71	2.781,71	2.781,71	2.781,71	2.781,71	-1.781,71	278,17%
	0,00	0,00	0,00	0,00	0,00	0,00	0,00	-1.781,71	278,17%
N 61 3351 22002	2.000,00	2.000,00	1.990,15	1.990,15	1.990,15	1.990,15	1.990,15	9,85	99,51%
PRENSA, REVISTAS Y OTRAS PUBLICACIONE	0,00	0,00	0,00	0,00	0,00	0,00	0,00	9,85	99,51%
Económico 22002 :	2.000,00	2.000,00	1.990,15	1.990,15	1.990,15	1.990,15	1.990,15	9,85	99,51%
	0,00	0,00	0,00	0,00	0,00	0,00	0,00	9,85	99,51%
N 61 3351 22004	1.650,00	1.650,00	2.947,58	2.947,58	2.947,58	2.947,58	2.071,54	-1.297,58	178,64%
FOTOCOPIADORAS	0,00	0,00	0,00	0,00	0,00	876,04	0,00	-1.297,58	178,64%
Económico 22004 :	1.650,00	1.650,00	2.947,58	2.947,58	2.947,58	2.947,58	2.071,54	-1.297,58	178,64%
	0,00	0,00	0,00	0,00	0,00	876,04	0,00	-1.297,58	178,64%
Total Concepto 220 :	4.650,00	4.650,00	7.719,44	7.719,44	7.719,44	7.719,44	6.843,40	-3.069,44	166,01%
	0,00	0,00	0,00	0,00	0,00	876,04	0,00	-3.069,44	166,01%
N 61 3351 22101	11.163,44	11.163,44	11.163,44	11.163,44	4.342,13	4.342,13	4.313,20	0,00	100,00%
ENERGIA ELECTRICA	0,00	0,00	0,00	6.821,31	0,00	28,93	0,00	6.821,31	38,90%
Económico 22101 :	11.163,44	11.163,44	11.163,44	11.163,44	4.342,13	4.342,13	4.313,20	0,00	100,00%
	0,00	0,00	0,00	6.821,31	0,00	28,93	0,00	6.821,31	38,90%
N 61 3351 22110	2.500,00	2.500,00	0,00	0,00	0,00	0,00	0,00	2.500,00	0,00%
MATERIAL TECNICO Y ESPECIAL	0,00	0,00	0,00	0,00	0,00	0,00	0,00	2.500,00	0,00%
Económico 22110 :	2.500,00	2.500,00	0,00	0,00	0,00	0,00	0,00	2.500,00	0,00%
	0,00	0,00	0,00	0,00	0,00	0,00	0,00	2.500,00	0,00%
Total Concepto 221 :	13.663,44	13.663,44	11.163,44	11.163,44	4.342,13	4.342,13	4.313,20	2.500,00	81,70%
	0,00	0,00	0,00	6.821,31	0,00	28,93	0,00	9.321,31	31,78%

Partida	Cto. Inicial	Cto. Definitivo	A	D	O	P	Pagos	Saldo	% Ejec. A
	Modificaciones	Cto. No Disp.	A Pendiente	D Pendiente	O Pendiente	P Pendiente	Reintergros	Reman.	% Ejec. O
N 61 3351 22201 TELEFONO	150,00	150,00	0,00	0,00	0,00	0,00	0,00	150,00	0,00%
	0,00	0,00	0,00	0,00	0,00	0,00	0,00	150,00	0,00%
Económico 22201 :	150,00	150,00	0,00	0,00	0,00	0,00	0,00	150,00	0,00%
	0,00	0,00	0,00	0,00	0,00	0,00	0,00	150,00	0,00%
Total Concepto 222 :	150,00	150,00	0,00	0,00	0,00	0,00	0,00	150,00	0,00%
	0,00	0,00	0,00	0,00	0,00	0,00	0,00	150,00	0,00%
N 61 3351 22403 SEGUROS RESPONSABILIDAD CIVIL	690,00	690,00	0,00	0,00	0,00	0,00	0,00	690,00	0,00%
	0,00	0,00	0,00	0,00	0,00	0,00	0,00	690,00	0,00%
Económico 22403 :	690,00	690,00	0,00	0,00	0,00	0,00	0,00	690,00	0,00%
	0,00	0,00	0,00	0,00	0,00	0,00	0,00	690,00	0,00%
Total Concepto 224 :	690,00	690,00	0,00	0,00	0,00	0,00	0,00	690,00	0,00%
	0,00	0,00	0,00	0,00	0,00	0,00	0,00	690,00	0,00%
N 61 3351 22603 PUBLICIDAD Y PROPAGANDA	3.500,00	3.500,00	2.536,15	2.536,15	2.536,15	2.536,15	2.536,15	963,85	72,46%
	0,00	0,00	0,00	0,00	0,00	0,00	0,00	963,85	72,46%
Económico 22603 :	3.500,00	3.500,00	2.536,15	2.536,15	2.536,15	2.536,15	2.536,15	963,85	72,46%
	0,00	0,00	0,00	0,00	0,00	0,00	0,00	963,85	72,46%
N 61 3351 22606 ACTIVIDADES SOCIO-CULTURALES VARIAS	2.000,00	2.000,00	1.457,70	1.457,70	1.457,70	1.457,70	1.457,70	542,30	72,89%
	0,00	0,00	0,00	0,00	0,00	0,00	0,00	542,30	72,89%
Económico 22606 :	2.000,00	2.000,00	1.457,70	1.457,70	1.457,70	1.457,70	1.457,70	542,30	72,89%
	0,00	0,00	0,00	0,00	0,00	0,00	0,00	542,30	72,89%
N 61 3351 22699 OTROS GASTOS DIVERSOS	2.000,00	2.000,00	3.076,30	3.076,30	3.076,30	3.076,30	2.994,30	-1.076,30	153,82%
	0,00	0,00	0,00	0,00	0,00	82,00	0,00	-1.076,30	153,82%
Económico 22699 :	2.000,00	2.000,00	3.076,30	3.076,30	3.076,30	3.076,30	2.994,30	-1.076,30	153,82%
	0,00	0,00	0,00	0,00	0,00	82,00	0,00	-1.076,30	153,82%
Total Concepto 226 :	7.500,00	7.500,00	7.070,15	7.070,15	7.070,15	7.070,15	6.988,15	429,85	94,27%
	0,00	0,00	0,00	0,00	0,00	82,00	0,00	429,85	94,27%
Total Artículo 22 :	26.653,44	26.653,44	25.953,03	25.953,03	19.131,72	19.131,72	18.144,75	700,41	97,37%
	0,00	0,00	0,00	6.821,31	0,00	986,97	0,00	7.521,72	71,78%
N 61 3351 23001 DIETAS, LOCOMOCION Y TRASLADO DEL PER	250,00	250,00	0,00	0,00	0,00	0,00	0,00	250,00	0,00%
	0,00	0,00	0,00	0,00	0,00	0,00	0,00	250,00	0,00%
Económico 23001 :	250,00	250,00	0,00	0,00	0,00	0,00	0,00	250,00	0,00%
	0,00	0,00	0,00	0,00	0,00	0,00	0,00	250,00	0,00%
Total Concepto 230 :	250,00	250,00	0,00	0,00	0,00	0,00	0,00	250,00	0,00%
	0,00	0,00	0,00	0,00	0,00	0,00	0,00	250,00	0,00%
Total Artículo 23 :	250,00	250,00	0,00	0,00	0,00	0,00	0,00	250,00	0,00%
	0,00	0,00	0,00	0,00	0,00	0,00	0,00	250,00	0,00%
Total Capítulo 2 :	36.518,44	36.518,44	34.497,06	34.497,06	26.178,42	26.178,42	24.941,93	2.021,38	94,46%
	0,00	0,00	0,00	8.318,64	0,00	1.236,49	0,00	10.340,02	71,69%
N 61 3351 48005 BECAS	3.200,00	3.200,00	2.832,66	2.832,66	2.832,66	2.733,21	2.733,21	367,34	88,52%
	0,00	0,00	0,00	0,00	99,45	0,00	0,00	367,34	88,52%
Económico 48005 :	3.200,00	3.200,00	2.832,66	2.832,66	2.832,66	2.733,21	2.733,21	367,34	88,52%
	0,00	0,00	0,00	0,00	99,45	0,00	0,00	367,34	88,52%

Partida	Cto. Inicial	Cto. Definitivo	A	D	O	P	Pagos	Saldo	% Ejec. A
	Modificaciones	Cto. No Disp.	A Pendiente	D Pendiente	O Pendiente	P Pendiente	Reintergros	Reman.	% Ejec. O
Total Concepto 480 :	3.200,00	3.200,00	2.832,66	2.832,66	2.832,66	2.733,21	2.733,21	367,34	88,52%
	0,00	0,00	0,00	0,00	99,45	0,00	0,00	367,34	88,52%
Total Artículo 48 :	3.200,00	3.200,00	2.832,66	2.832,66	2.832,66	2.733,21	2.733,21	367,34	88,52%
	0,00	0,00	0,00	0,00	99,45	0,00	0,00	367,34	88,52%
Total Capítulo 4 :	3.200,00	3.200,00	2.832,66	2.832,66	2.832,66	2.733,21	2.733,21	367,34	88,52%
	0,00	0,00	0,00	0,00	99,45	0,00	0,00	367,34	88,52%
N 61 3351 62501 MOBILIARIO. EUSKALTEGI	0,00	7.478,07	9.327,31	9.327,31	9.327,31	9.327,31	9.327,31	-1.849,24	124,73%
	7.478,07	0,00	0,00	0,00	0,00	0,00	0,00	-1.849,24	124,73%
Económico 62501 :	0,00	7.478,07	9.327,31	9.327,31	9.327,31	9.327,31	9.327,31	-1.849,24	124,73%
	7.478,07	0,00	0,00	0,00	0,00	0,00	0,00	-1.849,24	124,73%
Total Concepto 625 :	0,00	7.478,07	9.327,31	9.327,31	9.327,31	9.327,31	9.327,31	-1.849,24	124,73%
	7.478,07	0,00	0,00	0,00	0,00	0,00	0,00	-1.849,24	124,73%
N 61 3351 62601 EQUIPOS PROCESOS INFORMACION. EUSKA	3.500,00	3.500,00	0,00	0,00	0,00	0,00	0,00	3.500,00	0,00%
	0,00	0,00	0,00	0,00	0,00	0,00	0,00	3.500,00	0,00%
Económico 62601 :	3.500,00	3.500,00	0,00	0,00	0,00	0,00	0,00	3.500,00	0,00%
	0,00	0,00	0,00	0,00	0,00	0,00	0,00	3.500,00	0,00%
Total Concepto 626 :	3.500,00	3.500,00	0,00	0,00	0,00	0,00	0,00	3.500,00	0,00%
	0,00	0,00	0,00	0,00	0,00	0,00	0,00	3.500,00	0,00%
Total Artículo 62 :	3.500,00	10.978,07	9.327,31	9.327,31	9.327,31	9.327,31	9.327,31	1.650,76	84,96%
	7.478,07	0,00	0,00	0,00	0,00	0,00	0,00	1.650,76	84,96%
Total Capítulo 6 :	3.500,00	10.978,07	9.327,31	9.327,31	9.327,31	9.327,31	9.327,31	1.650,76	84,96%
	7.478,07	0,00	0,00	0,00	0,00	0,00	0,00	1.650,76	84,96%
N 61 3351 83301 CONCESION DE ANTICIPOS AL PERSONAL	6.000,00	6.000,00	0,00	0,00	0,00	0,00	0,00	6.000,00	0,00%
	0,00	0,00	0,00	0,00	0,00	0,00	0,00	6.000,00	0,00%
Económico 83301 :	6.000,00	6.000,00	0,00	0,00	0,00	0,00	0,00	6.000,00	0,00%
	0,00	0,00	0,00	0,00	0,00	0,00	0,00	6.000,00	0,00%
Total Concepto 833 :	6.000,00	6.000,00	0,00	0,00	0,00	0,00	0,00	6.000,00	0,00%
	0,00	0,00	0,00	0,00	0,00	0,00	0,00	6.000,00	0,00%
Total Artículo 83 :	6.000,00	6.000,00	0,00	0,00	0,00	0,00	0,00	6.000,00	0,00%
	0,00	0,00	0,00	0,00	0,00	0,00	0,00	6.000,00	0,00%
Total Capítulo 8 :	6.000,00	6.000,00	0,00	0,00	0,00	0,00	0,00	6.000,00	0,00%
	0,00	0,00	0,00	0,00	0,00	0,00	0,00	6.000,00	0,00%
Total General:	800.404,19	839.569,07	809.933,41	809.933,41	801.614,77	801.515,32	781.431,22	29.635,66	96,47%
	39.164,88	0,00	0,00	8.318,64	99,45	20.084,10	74,67	37.954,30	95,48%



**UDAL
EUSKALTEGIA**

DURANGO
Udala • Ayuntamiento

Udal Euskaltea

AURREKONTU-GASTUAK GASTOS PRESUPUESTARIOS

URTEKOAK CORRIENTES

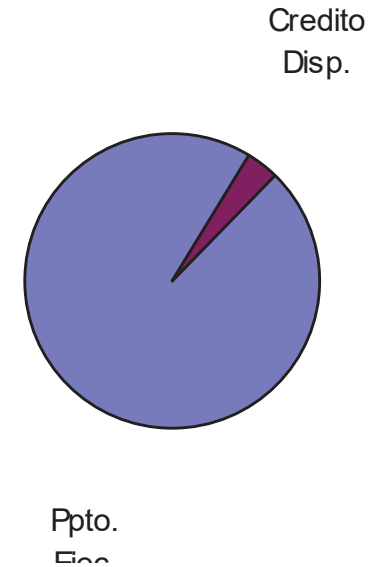
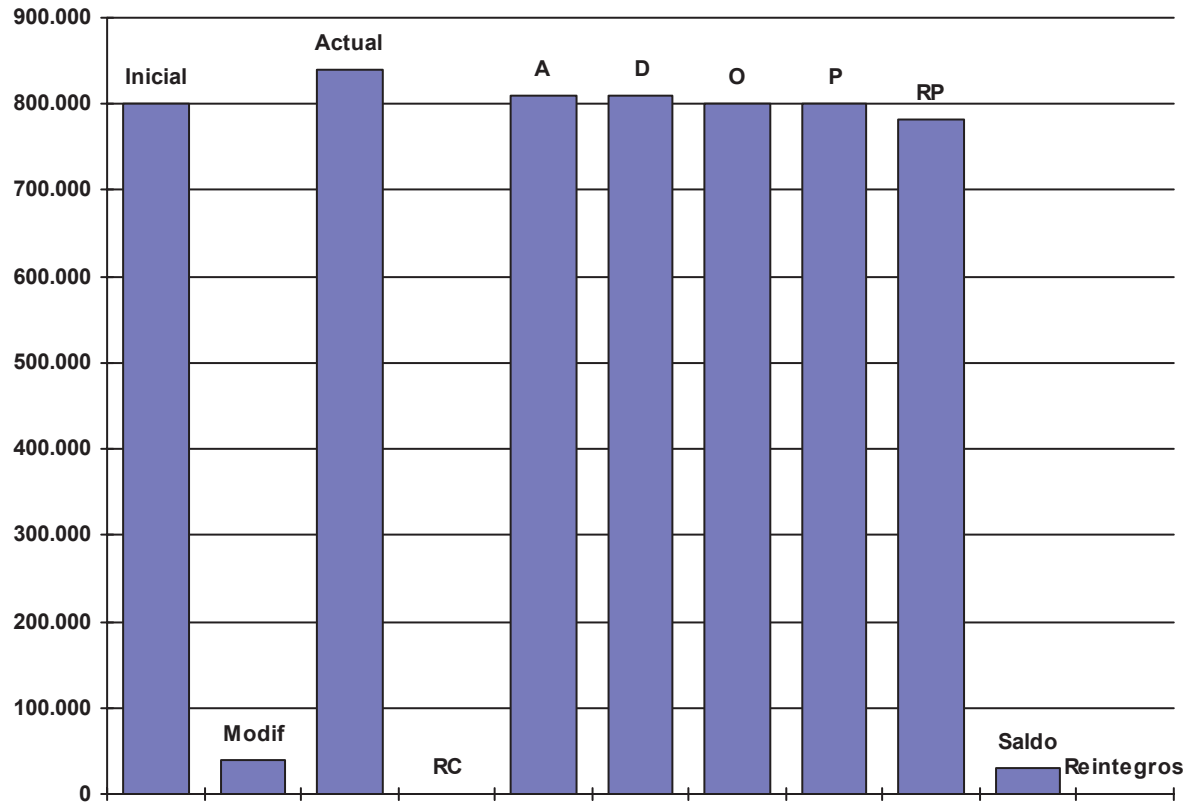
**Aurrekontu-gauzaren grafiko
Gráfico de ejecución Presupuestaria**

31/12/2025

O.A.A. EUSKALTEGI MUNICIPAL - 2025

Estado de Situación del Presupuesto de Gastos

Ppto. Inicial	Ppto. Definitivo	A	D	O	P	RP	Credito Disponible	% Disponibilidad	Ind. Modificacio	Ind. Ejec. Pptario.	Ind. Pagos	
Modificac.	RC Pend.											Reintegros
800.404,19	839.569,07	809.933,41	809.933,41	801.614,77	801.515,32	781.431,22	29.635,66	3,53	4,89%	95,48%	97,48%	
39.164,88	0,00						74,67					





**UDAL
EUSKALTEGIA**

DURANGO
Udala • Ayuntamiento

Udal Euskaltegia

AURREKONTU-GASTUAK GASTOS PRESUPUESTARIOS

URTEKOAK CORRIENTES

**Kreditu-aldaketak
Modificaciones de crédito**

31/12/2025

O.A.A. EUSKALTEGI MUNICIPAL - 2025

Modificaciones de crédito del Presupuesto de Gastos 2025

Inicial	Habilitaciones de crédito	Incorporaciones de crédito	Bajas por anulación	Transferencias de créditos	Créditos adicionales	Total Modificaciones	Definitivo
Grupo de Programa: 335							
Programa: 3351							
2025.61.3351.13001. - RETRIBUCIONES BASICAS PERSONAL LABORAL							
123.818,50	0,00	0,00	0,00	0,00	0,00	0,00	123.818,50
				0,00			
2025.61.3351.13002. - RETRIBUCIONES COMPLEMENTARIAS PERSONAL LABORAL							
177.717,74	0,00	0,00	0,00	0,00	0,00	0,00	177.717,74
				0,00			
2025.61.3351.13101. - RETRIBUCIONES BASICAS PERSONAL EVENTUAL							
44.298,53	0,00	0,00	0,00	0,00	0,00	0,00	44.298,53
				0,00			
2025.61.3351.13102. - RETRIBUCIONES COMPLEM. PERSONAL EVENTUAL							
111.389,75	0,00	0,00	0,00	0,00	0,00	0,00	111.389,75
				0,00			
2025.61.3351.14001. - RETRIBUCIONES BASICAS. OTRO PERSONAL							
20.000,00	0,00	0,00	0,00	0,00	31.686,81	31.686,81	51.686,81
				0,00			
2025.61.3351.14101. - RETRIBUCIONES BASICAS. OTRO PERSONAL							
22.739,55	0,00	0,00	0,00	0,00	0,00	0,00	22.739,55
				0,00			
2025.61.3351.14102. - RETRIBUCIONES COMPLEM. OTRO PERSONAL							
38.130,17	0,00	0,00	0,00	0,00	0,00	0,00	38.130,17
				0,00			
2025.61.3351.16001. - SEGURIDAD SOCIAL LABORALES FIJOS							
192.739,90	0,00	0,00	0,00	0,00	0,00	0,00	192.739,90
				0,00			
2025.61.3351.16004. - ELKARKIDETZA PERS. FUNCIONARIO							
11.286,61	0,00	0,00	0,00	0,00	0,00	0,00	11.286,61
				0,00			
2025.61.3351.16301. - FORMACION PERSONAL LABORAL							
3.200,00	0,00	0,00	0,00	0,00	0,00	0,00	3.200,00
				0,00			
2025.61.3351.16305. - SEGUROS DE VIDA, ACCID. E INV. PERSONAL LABORAL							
5.865,00	0,00	0,00	0,00	0,00	0,00	0,00	5.865,00
				0,00			
1							
751.185,75	0,00	0,00	0,00	0,00	31.686,81	31.686,81	782.872,56
				0,00			
2025.61.3351.20501. - ARRENDAMIENTO DE EQUIPOS PARA PROC. INFORMACIÓN							
1.816,40	0,00	0,00	0,00	0,00	0,00	0,00	1.816,40
				0,00			
2025.61.3351.20901. - ARREND. OTRO INMOVILIZADO. EUSKALTEGI							
798,60	0,00	0,00	0,00	0,00	0,00	0,00	798,60
				0,00			
2025.61.3351.21101. - REPARACION, MANTENIMIENTO Y CONSERVACION DE EDIFIC							
2.000,00	0,00	0,00	0,00	0,00	0,00	0,00	2.000,00
				0,00			
2025.61.3351.21401. - REPARACION, MANTENIMIENTO Y CONSERVACION DE MOBIL.							
3.000,00	0,00	0,00	0,00	0,00	0,00	0,00	3.000,00
				0,00			
2025.61.3351.21501. - MANTENIMIENTO APLIC. INFORM. EUSKALTEGI							
2.000,00	0,00	0,00	0,00	0,00	0,00	0,00	2.000,00
				0,00			
2025.61.3351.22001. - MATERIAL DE OFICINA NO INVENTARIABLE							
1.000,00	0,00	0,00	0,00	0,00	0,00	0,00	1.000,00
				0,00			
2025.61.3351.22002. - PRENSA, REVISTAS Y OTRAS PUBLICACIONES							
2.000,00	0,00	0,00	0,00	0,00	0,00	0,00	2.000,00
				0,00			
2025.61.3351.22004. - FOTOCOPIADORAS							
1.650,00	0,00	0,00	0,00	0,00	0,00	0,00	1.650,00
				0,00			

Inicial	Habilitaciones de crédito	Incorporaciones de crédito	Bajas por anulación	Transferencias de créditos	Créditos adicionales	Total Modificaciones	Definitivo
2025.61.3351.22101. - ENERGIA ELECTRICA							
11.163,44	0,00	0,00	0,00	0,00	0,00	0,00	11.163,44
2025.61.3351.22110. - MATERIAL TECNICO Y ESPECIAL							
2.500,00	0,00	0,00	0,00	0,00	0,00	0,00	2.500,00
2025.61.3351.22201. - TELEFONO							
150,00	0,00	0,00	0,00	0,00	0,00	0,00	150,00
2025.61.3351.22403. - SEGUROS RESPONSABILIDAD CIVIL							
690,00	0,00	0,00	0,00	0,00	0,00	0,00	690,00
2025.61.3351.22603. - PUBLICIDAD Y PROPAGANDA							
3.500,00	0,00	0,00	0,00	0,00	0,00	0,00	3.500,00
2025.61.3351.22606. - ACTIVIDADES SOCIO-CULTURALES VARIAS							
2.000,00	0,00	0,00	0,00	0,00	0,00	0,00	2.000,00
2025.61.3351.22699. - OTROS GASTOS DIVERSOS							
2.000,00	0,00	0,00	0,00	0,00	0,00	0,00	2.000,00
2025.61.3351.23001. - DIETAS, LOCOMOCION Y TRASLADO DEL PERSONAL							
250,00	0,00	0,00	0,00	0,00	0,00	0,00	250,00
2	36.518,44	0,00	0,00	0,00	0,00	0,00	36.518,44
2025.61.3351.48005. - BECAS							
3.200,00	0,00	0,00	0,00	0,00	0,00	0,00	3.200,00
4	3.200,00	0,00	0,00	0,00	0,00	0,00	3.200,00
2025.61.3351.62501. - MOBILIARIO. EUSKALTEGI							
0,00	0,00	0,00	0,00	0,00	7.478,07	7.478,07	7.478,07
2025.61.3351.62601. - EQUIPOS PROCESOS INFORMACION. EUSKALTEGI							
3.500,00	0,00	0,00	0,00	0,00	0,00	0,00	3.500,00
6	3.500,00	0,00	0,00	0,00	0,00	7.478,07	10.978,07
2025.61.3351.83301. - CONCESION DE ANTICIPOS AL PERSONAL							
6.000,00	0,00	0,00	0,00	0,00	0,00	0,00	6.000,00
8	6.000,00	0,00	0,00	0,00	0,00	0,00	6.000,00
Total Programa: 3351							
800.404,19	0,00	0,00	0,00	0,00	39.164,88	39.164,88	839.569,07
Total Grupo de Programa: 335							
800.404,19	0,00	0,00	0,00	0,00	39.164,88	39.164,88	839.569,07

Total General

Inicial	Habilitaciones de crédito	Incorporaciones de crédito	Bajas por anulación	Transferencias de créditos	Créditos adicionales	Total Modificaciones	Definitivo
800.404,19	0,00	0,00	0,00	0,00	39.164,88	39.164,88	839.569,07



**UDAL
EUSKALTEGIA**

DURANGO
Udala • Ayuntamiento

Udal Euskaltegia

AURREKONTU-GASTUAK GASTOS PRESUPUESTARIOS

URTEKOAK CORRIENTES

**Kreditu-aldaketen grafikoa
Gráfico de modificaciones de crédito**

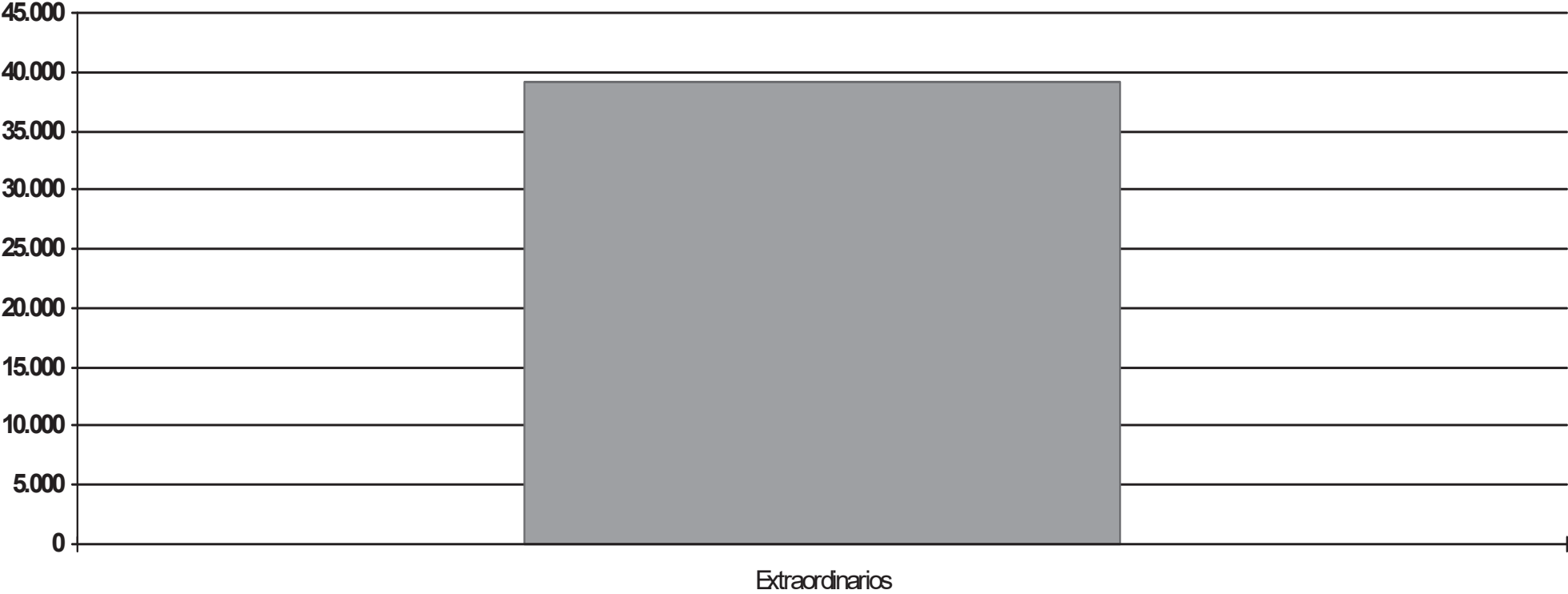
31/12/2025

O.A.A. EUSKALTEGI MUNICIPAL - 2025

MODIFICACIONES PRESUPUESTARIAS (GASTOS)

23-mar-26

Credito Inicial	Credito Modificaciones	Credito Total	Credito Extraordinario	Credito Suplemento	Ampliacion Credito	Tranf. Positivas	Transf. Negativas	Inc. Remanente	Credito Gene.	Bajas
800.404,19	39.164,88	839.569,07	39.164,88	0,00	0,00	0,00	0,00	0,00	0,00	0,00





**UDAL
EUSKALTEGIA**

DURANGO
Udala • Ayuntamiento

Udal Euskaltegia

AURREKONTU-GASTUAK GASTOS PRESUPUESTARIOS

**ITXITAKOAK
CERRADOS**

**Urtea/Partida
Año/Partida**

31/12/2025

O.A.A. EUSKALTEGI MUNICIPAL - 2025

ESTADO DE LOS PRESUPUESTOS CERRADOS DE GASTOS A DIA 31/12/2025

PARTIDA	SALDO INICIAL A 1 DE ENERO	RECTIFICACIONES	TOTALES		
	Obligaciones	Obligaciones	Obligaciones	Pagos Ordenados	O's Pendientes
	Pagos	Pagos	Pagos	Pagos Realizados	P's Pendientes
2022					
61 3351 20501 ARRENDAMIENTO DE EQUIPOS PARA PROC	0,00	0,00	0,00	0,00	0,00
61 3351 22004 FOTOCOPIADORAS	0,00	0,00	0,00	0,00	0,00
Total Ppto: 2022	0,00	0,00	0,00	0,00	0,00
2023					
61 3351 20501 ARRENDAMIENTO DE EQUIPOS PARA PROC	0,00	0,00	0,00	0,00	0,00
Total Ppto: 2023	0,00	0,00	0,00	0,00	0,00
2024					
61 3351 16001 SEGURIDAD SOCIAL LABORALES FIJOS	0,00	0,00	0,00	0,00	0,00
61 3351 16003 SEGURIDAD SOCIAL EVENTUALES	9.043,50	0,00	9.043,50	9.043,50	0,00
61 3351 16007 SEGURIDAD SOCIAL INDEFINIDOS NO FIJO	0,00	0,00	0,00	0,00	0,00
61 3351 16011 ELKARKIDETZA PERSONAL LABORAL FIJO	1.509,62	0,00	1.509,62	1.509,62	0,00
61 3351 16013 ELKARKIDETZA PERSONAL INDEFINIDO NO	0,00	0,00	0,00	0,00	0,00
61 3351 20901 ARREND. OTRO INMOVILIZADO. EUSKALTE	226,22	0,00	226,22	226,22	0,00
61 3351 21101 REPARACION, MANTENIMIENTO Y CONSER	0,00	0,00	0,00	0,00	0,00
61 3351 21401 REPARACION, MANTENIMIENTO Y CONSER	59,90	0,00	59,90	59,90	0,00
61 3351 22001 MATERIAL DE OFICINA NO INVENTARIABLE	0,00	0,00	0,00	0,00	0,00
61 3351 22004 FOTOCOPIADORAS	286,25	0,00	286,25	286,25	0,00
	43,56	0,00	43,56	43,56	0,00
	0,00	0,00	0,00	0,00	0,00
	228,33	0,00	228,33	228,33	0,00
	0,00	0,00	0,00	0,00	0,00
	1.909,80	0,00	1.909,80	1.909,80	0,00

PARTIDA	SALDO INICIAL A 1 DE ENERO	RECTIFICACIONES	TOTALES		
	Obligaciones	Obligaciones	Obligaciones	Pagos Ordenados	O's Pendientes
	Pagos	Pagos	Pagos	Pagos Realizados	P's Pendientes
61 3351 22101	0,00	0,00	0,00	0,00	0,00
ENERGIA ELECTRICA	196,12	0,00	196,12	196,12	0,00
61 3351 22699	0,00	0,00	0,00	0,00	0,00
OTROS GASTOS DIVERSOS	505,91	0,00	505,91	505,91	0,00
Total Ppto: 2024	0,00	0,00	0,00	0,00	0,00
	18.370,97	0,00	18.370,97	18.370,97	0,00
Total General:	0,00	0,00	0,00	0,00	0,00
	18.370,97	0,00	18.370,97	18.370,97	0,00



**UDAL
EUSKALTEGIA**

DURANGO
Udala • Ayuntamiento

Udal Euskaltegia

AURREKONTU-GASTUAK GASTOS PRESUPUESTARIOS

**Konpromiso-kredituak
Créditos de Compromiso**

31/12/2025

O.A.A. EUSKALTEGI MUNICIPAL - 2025

Relación de Operaciones de Presupuestos Posteriores por Partida

Cl. Orgánica: 61 CULTURA, EUSKERA Y EDUCACIÓN
Grup de Progr 335 Euskara

Partida	Núm.Oper. Fecha Tercero	Alias	Descripción	Ejercicio				
				2026	2027	2028	2029	Posteriores
				RC	RC	RC	RC	RC
				A D	A D	A D	A D	A D
2025.61.3351.20901.	202500001884 30/12/2025	ADFUT1	PRORROGA 2026. ALQUILER DE DESFIBRILADORES	0,00	0,00	0,00	0,00	0,00
	B86479078-ALMAS INDUSTRIES BSAFE SLU			798,60	0,00	0,00	0,00	0,00
				798,60	0,00	0,00	0,00	0,00
			Total Art. 20:	0,00	0,00	0,00	0,00	0,00
				798,60	0,00	0,00	0,00	0,00
				798,60	0,00	0,00	0,00	0,00
			Total Cap. 2:	0,00	0,00	0,00	0,00	0,00
				798,60	0,00	0,00	0,00	0,00
				798,60	0,00	0,00	0,00	0,00
			Total Grup de Programan 335:	0,00	0,00	0,00	0,00	0,00
				798,60	0,00	0,00	0,00	0,00
				798,60	0,00	0,00	0,00	0,00
			Total Cl. Orgánica 61:	0,00	0,00	0,00	0,00	0,00
				798,60	0,00	0,00	0,00	0,00
				798,60	0,00	0,00	0,00	0,00
			Total General:	0,00	0,00	0,00	0,00	0,00
				798,60	0,00	0,00	0,00	0,00
				798,60	0,00	0,00	0,00	0,00



UDAL
EUSKALTEGIA

DURANGO
Udala • Ayuntamiento

Udal Euskaltegia

**AURREKONTUZKOAK EZ DIRENAK
NO PRESUPUESTARIAS**

31/12/2025



UDAL
EUSKALTEGIA

DURANGO
Udala • Ayuntamiento

Udal Euskaltegia

AURREKONTUZKOAK EZ DIRENAK NO PRESUPUESTARIAS

Sailkapena Kontzeptuka
Clasificación por Conceptos

31/12/2025

O.A.A. EUSKALTEGI MUNICIPAL - 2025

Conceptos No Presupuestarios

Año 2025

Concepto No Presupuestario	Saldo Ini.	Debe	Haber	Saldo	D/H
20090//41310 Facturas pendientes de contab. (413)	0,00	0,00	0,00	0,00	
20220//41919 Otros acreedores no presup. Adelantos de tesorería	0,00	0,00	0,00	0,00	
20020//41920 Descuentos por Pronto Pago	0,00	0,00	0,00	0,00	
10020//44920 Pagos Duplicados o Excesivos	0,00	179,28	179,28	0,00	
20215//44930 Otros acreedores no presup. Varios	0,00	0,00	0,00	0,00	
10091//44991 Otros deudores no presup. Pago Nóminas (personal)	0,00	0,00	0,00	0,00	
20019//4751 H.P. RETENCIONES PRACTICADAS.	-32.174,65	119.065,29	149.286,67	30.221,38	H
20011//4755 I.R.P.F. Retención Trabajo Personal	0,00	0,00	0,00	0,00	
20030//4760 Cuota del Trabajador a la Seguridad Social	-2.750,63	39.162,31	42.213,31	3.051,00	H
20050//47690 Otras Retenciones al Personal	-1.542,94	12.215,02	13.993,70	1.778,68	H
20051//47691 Elkarkidetzta Plan Pensiones 98	0,00	0,00	0,00	0,00	
30002//5542 Ingresos en Cuentas Operativas Pdtes.Aplicación	0,00	0,00	0,00	0,00	
30001//5546 Ingresos en Caja Pendientes de Aplicación	0,00	0,00	0,00	0,00	
30010//5549 Varios a Investigar	0,00	0,00	0,00	0,00	
40001//55501 Pagos Pendientes de Aplicación	0,00	0,00	0,00	0,00	
40001//55591 Pagos Pendientes de Aplicación	0,00	0,00	0,00	0,00	
50001//556 Movimientos Internos de Tesorería	0,00	66.387,62	66.387,62	0,00	
20080//5600 Fianzas Definitivas	-49,50	0,00	49,50	49,50	H
20002//5601 Fianzas recibidas	0,00	0,00	0,00	0,00	
Totales	-36.517,72	237.009,52	272.110,08	-35.100,56	H



**UDAL
EUSKALTEGIA**

DURANGO
Udala • Ayuntamiento

Udal Euskaltegia

AURREKONTUZKOAK EZ DIRENAK NO PRESUPUESTARIAS

**Aurrekontuzkoak ez diren Zordunak
Deudores No Presupuestarios**

31/12/2025

OPERACIONES NO PRESUPUESTARIAS DE TESORERIA

Deudores

CONCEPTO	DESCRIPCION	SALDO A 1 DE ENERO	MODIFICACIONES SALDO INICIAL	CARGOS REALIZADOS EN EJERCICIO	TOTAL DEUDORES	ABONOS REALIZADOS EN EJERCICIO	DEUDORES PDTE. COBRO EN 31/12
44920 - 10020	Pagos Duplicados o Excesivos	0,00	0,00	179,28	179,28	179,28	0,00
Total General:		0,00	0,00	179,28	179,28	179,28	0,00



**UDAL
EUSKALTEGIA**

DURANGO
Udala • Ayuntamiento

Udal Euskaltegia

AURREKONTUZKOAK EZ DIRENAK NO PRESUPUESTARIAS

**Aurrekontuzkoak ez diren Hartzekodunak
Acreedores No Presupuestarios**

31/12/2025

OPERACIONES NO PRESUPUESTARIAS DE TESORERIA

Acreedores

CONCEPTO	DESCRIPCION	SALDO A 1 DE ENERO	MODIFICACIONES SALDO INICIAL	ABONOS REALIZADOS EN EJERCICIO	TOTAL ACREEDORES	CARGOS REALIZADOS EN EJERCICIO	ACREEDORES PDTE. PAGO EN 31/12
4751 - 20019	H.P.ACREEDOR POR RETENCIONES PRACTICA	32.174,65	0,00	117.112,02	149.286,67	119.065,29	30.221,38
4760 - 20030	SEGURIDAD SOCIAL.	2.750,63	0,00	39.462,68	42.213,31	39.162,31	3.051,00
47690 - 20050	ELKARKIDETZA-OTRAS RETEN.AL PERSONAL	1.542,94	0,00	12.450,76	13.993,70	12.215,02	1.778,68
5600 - 20080	FIANZAS DEFINITIVAS	49,50	0,00	0,00	49,50	0,00	49,50
Total General:		36.517,72	0,00	169.025,46	205.543,18	170.442,62	35.100,56



**UDAL
EUSKALTEGIA**

DURANGO
Udala • Ayuntamiento

Udal Euskaltegia

AURREKONTUZKOAK EZ DIRENAK NO PRESUPUESTARIAS

**Aplikatu gabeko partidak. Sarrerak
Partidas Pendientes de Aplicar. Ingresos**

31/12/2025

OPERACIONES NO PRESUPUESTARIAS DE TESORERIA

Partidas pendientes de aplicación. Ingresos

CONCEPTO	DESCRIPCION	COBROS PDTES. DE APLICACIÓN A 1 DE ENERO	MODIFICACIONES SALDO INICIAL	COBROS REALIZADOS EN EJERCICIO	TOTAL COBROS PDTES. APLICACIÓN	COBROS APLICADOS EN EJERCICIO	COBROS PDTE. APLIC. EN 31/12
Total General:							



**UDAL
EUSKALTEGIA**

DURANGO
Udala • Ayuntamiento

Udal Euskaltegia

AURREKONTUZKOAK EZ DIRENAK NO PRESUPUESTARIAS

**Aplikatu gabeko partidak. Gastuak
Partidas Pendientes de Aplicar. Pagos**

31/12/2025

ESTADO DE SITUACION Y MOVIMIENTOS DE LAS OPERACIONES
NO PRESUPUESTARIAS DE TESORERIA

Partidas pendientes de aplicación. Pagos

CONCEPTO	DESCRIPCION	PAGOS PDTES. APLICACIÓN A 1 DE ENERO	MODIFICACIONES SALDO INICIAL	PAGOS REALIZADOS EN EJERCICIO	TOTAL PAGOS PDTES. APLICACIÓN	PAGOS APLICADOS EN EJERCICIO	PAGOS PDTES. DE APLICACIÓN A 31 DE DICIEMBRE
	Total General:						



UDAL
EUSKALTEGIA

DURANGO
Udala • Ayuntamiento

Udal Euskaltegia

**GORDAILUAN JASOTAKO BALIOAK
VALORES RECIBIDOS EN DEPÓSITO**

31/12/2025

ESTADO DE VALORES RECIBIDOS EN DEPÓSITO

CONCEPTO	DESCRIPCION	SALDO A 1 DE ENERO	MODIFICACIONES SALDO INICIAL	DEPÓSITOS RECIBIDOS EN EJERCICIO	TOTAL DEPÓSITOS RECIBIDOS	DEPÓSITOS CANCELADOS	DEPÓSITOS PENDIENTES DEVOLUCIÓN A 31 DE DICIEMBRE
TOTAL :							



**UDAL
EUSKALTEGIA**

DURANGO
Udala • Ayuntamiento

Udal Euskaltegia

**DIRUZAINZA
TESORERÍA**

31/12/2025



**UDAL
EUSKALTEGIA**

DURANGO
Udala • Ayuntamiento

Udal Euskaltegia

**DIRUZAINZA
TESORERÍA**

**Kontaketa-akta
Acta de Arqueo**

31/12/2025

ACTA DE ARQUEO METALICO

COBROS		PAGOS	
Presupuesto Corriente	786.421,51	Presupuesto Corriente	781.505,89
Presupuesto Cerrado	40.827,63	Presupuesto Cerrado	18.370,97
Reintegros de Pago	74,67	Devolución de ingresos	12.138,08
Suma	827.323,81	Suma	812.014,94
Ingresos Pendientes de aplicación	0,00	Pagados Pendientes de aplicación	0,00
Movimientos internos de tesorería	66.387,62	Movimientos internos de tesorería	66.387,62
Otras operaciones no presupuestarias	555.515,71	Otras operaciones no presupuestarias	556.932,87
Ajuste por diferencias positivas de redondeo	0,00	Ajuste por diferencias negativas de redondeo	0,00
Total Ingresos	1.449.227,14	Total Pagados	1.435.335,43
Existencias Iniciales	420.411,05	Existencias Finales	434.302,76
TOTAL	1.869.638,19	TOTAL	1.869.638,19

ESTADO DE LAS EXISTENCIAS DE TESORERIA

CUENTA	Existencias Iniciales	Total Ingresos	Total Gastos	Existencias Finales
Caja	380,73	632,73	632,73	380,73
Bancos y cuentas operativas	426.107,29	827.503,09	812.785,33	440.825,05
Bancos y cuentas restringidas recaudación	0,00	0,00	0,00	0,00
Otras cuentas	-6.076,97	620.958,82	621.784,87	-6.903,02
TOTAL	420.411,05	1.449.094,64	1.435.202,93	434.302,76

En El Municipio, a Lunes 23 de Marzo de 2026

Durango, 25 de marzo de 2026
 El Presidente/a.
**Paule Sánchez Arieta-
 Araunabeña**
 Presidentea / Presidente

Durango, 24 de marzo de 2026
 El Interventor/a.
Jokin Palacio Perez
 Kontu-hartzailea · Interventor

Durango, 25 de marzo de 2026
 El Tesorero/a.
Ainhoa Molinos Zubiaurre
Diruzaina · Tesorera



**UDAL
EUSKALTEGIA**

DURANGO
Udala • Ayuntamiento

Udal Euskaltegia

**DIRUZAINITZA
TESORERÍA**

**Izakeren egoera
Situación de existencias**

31/12/2025

ESTADO DE TESORERIA
ESTADO DE SITUACION DE EXISTENCIAS EN TESORERIA

CTA. PGCP.	DESCRIPCION	IMPORTES			
		E. INICIALES	COBROS	PAGOS	E. FINALES
57001	Caja ES3020950036603239029210	380,73	632,73	632,73	380,73
57101	BBK CUENTA ORDINARIA ES0820954408513239029212	426.107,29	827.503,09	812.785,33	440.825,05
	TOTAL GRUPO	426.488,02	828.135,82	813.418,06	441.205,78
5576	CUENTA CONTROL NÓMINAS	-6.076,97	555.203,93	552.865,49	-3.738,53
5579	PAGOS AGRUPADOS	0,00	65.754,89	68.919,38	-3.164,49
	TOTAL GRUPO	-6.076,97	620.958,82	621.784,87	-6.903,02
	TOTAL GENERAL	420.411,05	1.449.094,64	1.435.202,93	434.302,76

Firman la presente relación en El Municipio, a Lunes 23 de Marzo de 2026

El Tesorero/a,

Durango, 23 de marzo de 2026

Ainhoa Molinos Zubiaurre
Diruzaina · Tesorera

Elektronikoki izenpeturiko agiria
Documento firmado electrónicamente



**UDAL
EUSKALTEGIA**

DURANGO
Udala • Ayuntamiento

Udal Euskaltegia

DIRUZAINNTZA TESORERÍA

**Diruzaintza-eboluzioaren grafikoa (hileko)
Gráfico de evolución de la Tesorería (mensual)**

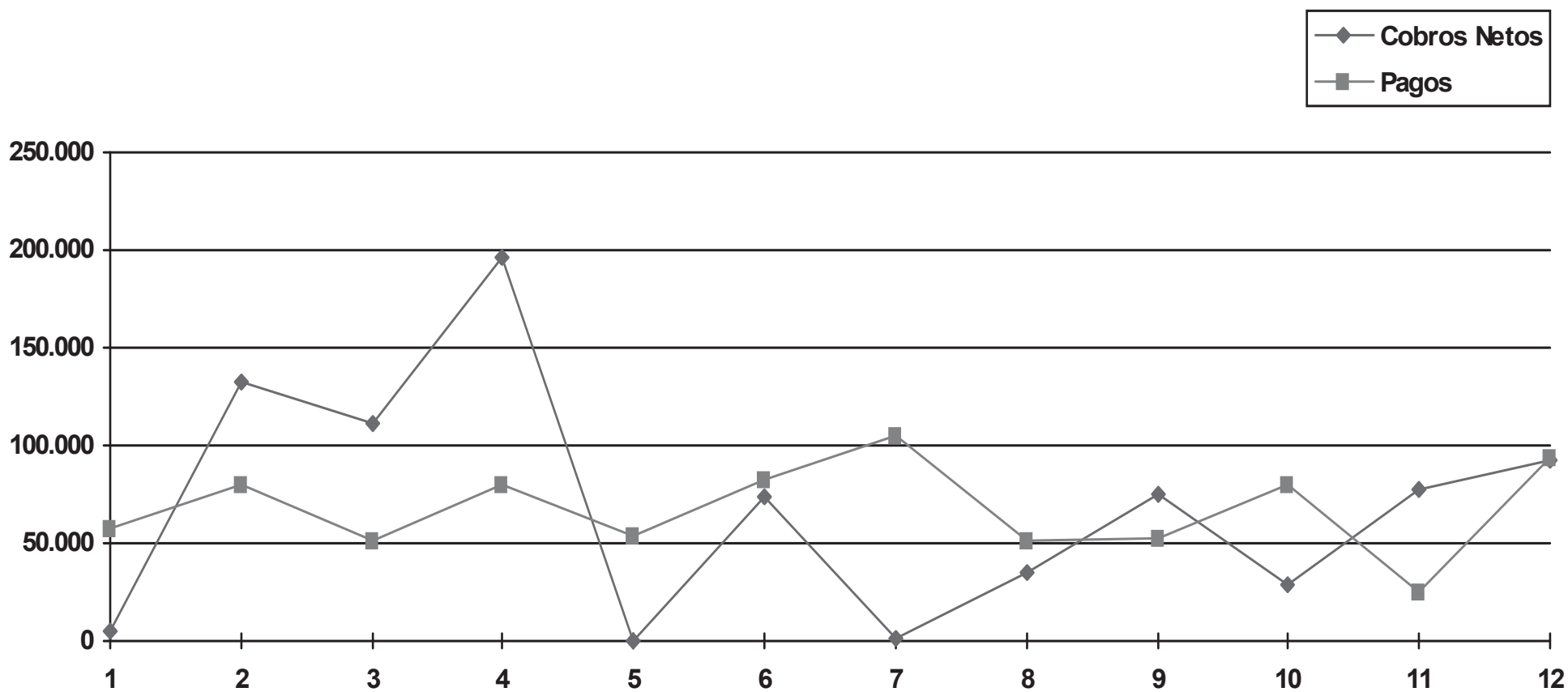
31/12/2025

O.A.A. EUSKALTEGI MUNICIPAL - 2025

EVOLUCIÓN DE TESORERÍA (MENSUAL)

23-mar-26

	Enero	Febrero	Marzo	Abril	Mayo	Junio	Julio	Agosto	Septiembre	Octubre	Noviembre	Diciembre
Cobros	4.490,70	132.444,14	111.515,71	195.669,65	352,16	73.286,00	1.470,98	35.587,95	74.963,90	28.424,79	77.494,36	92.435,48
Pagos	57.318,68	80.605,02	51.457,03	79.690,39	53.892,71	81.958,38	105.081,33	51.438,79	52.782,33	80.136,55	24.821,70	94.235,15
Flujo	-52.827,98	51.839,12	60.058,68	115.979,26	-53.540,55	-8.672,38	-103.610,35	-15.850,84	22.181,57	-51.711,76	52.672,66	-1.799,67





**UDAL
EUSKALTEGIA**

DURANGO
Udala • Ayuntamiento

Udal Euskaltegia

DIRUZAINZA TESORERÍA

**Diruzaintza-eboluzioaren grafikoa (bateratua)
Gráfico de Evolución de la Tesorería (Acumulado)**

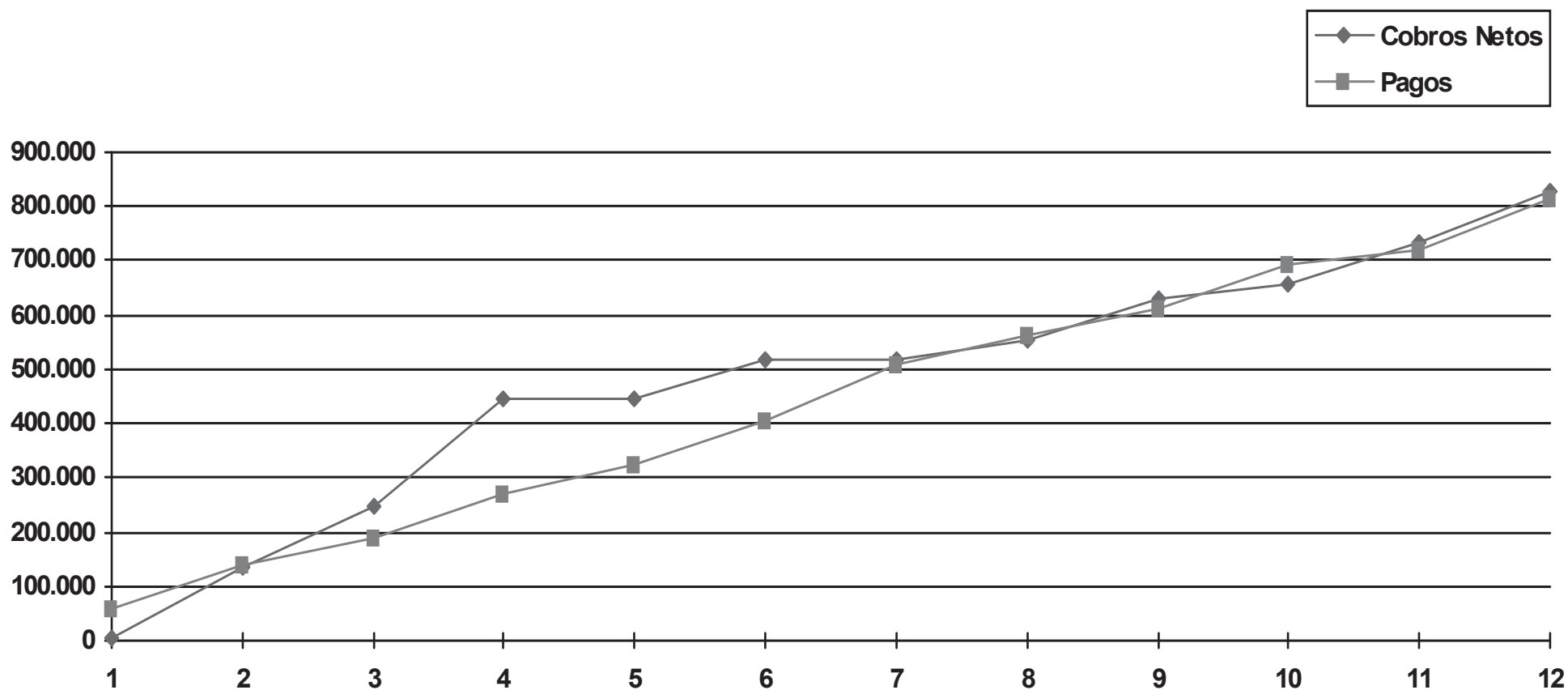
31/12/2025

O.A.A. EUSKALTEGI MUNICIPAL - 2025

EVOLUCIÓN DE TESORERÍA (ACUMULADO)

23-mar-26

	Enero	Febrero	Marzo	Abril	Mayo	Junio	Julio	Agosto	Septiembre	Octubre	Noviembre	Diciembre
Cobros	4.490,70	136.934,84	248.450,55	444.120,20	444.472,36	517.758,36	519.229,34	554.817,29	629.781,19	658.205,98	735.700,34	828.135,82
Pagos	57.318,68	137.923,70	189.380,73	269.071,12	322.963,83	404.922,21	510.003,54	561.442,33	614.224,66	694.361,21	719.182,91	813.418,06
Flujo	-52.827,98	-988,86	59.069,82	175.049,08	121.508,53	112.836,15	9.225,80	-6.625,04	15.556,53	-36.155,23	16.517,43	14.717,76





**UDAL
EUSKALTEGIA**

DURANGO
Udala • Ayuntamiento

Udal Euskaltegia

DIRUZAINITZA TESORERÍA

**Kontu-berdinkatzen orriak
Hojas de conciliación de cuentas**

31/12/2025

Titularren eta saldoaren ziurtagiria Certificado de titulares y saldo

BULEGOA = OFICINA
4408 - SECTOR PUBLICO Y UNIVERSIDADES
ANA MARIA BORDAGARAY LEARRA

ADIERAZTEN DUT:

Erakunde honetan dauden datuak aztertu ondoren, zehaztutako datari ondorengo datuak dagozkiola.

HAGO CONSTAR:

Que consultados los antecedentes que obran en poder de esta Institución, aparecen los siguientes datos referidos a la fecha detallada.

DATA = FECHA		BIC/SWIFT	
31-12-2025		BASKES2BXXX	
KONTU ZK = N° DE CUENTA		SALDOA = SALDO	MONETA = TIPO MONEDA
IBAN ES08 2095 4408 5132 3902 9212 CUENTAS DIVERSAS		440.825,05	EUR
TITULARRA = TITULAR			IFZ = NIF
FUNDAZIO PUBLIKOA DURANGOKO UDAL EUSKALTEGIA			P9803404D

Eta hau honela ager dadin beharrezko diren ondorioetarako, honako egiaztagiria egiten dut ondorengo herri eta datan.

Y para que conste y surta los efectos oportunos, expido el presente documento en el lugar y día de la fecha.

BILBO / BILBAO, 2026ko Martxoaren 25 = 25 de Marzo de 2026
--



**UDAL
EUSKALTEGIA**

DURANGO
Udala • Ayuntamiento

Udal Euskaltegia

**DIRUZAINZA
TESORERÍA**

**Diru-fluxuen egoera-orria
Estado de Flujos de Efectivo**

31/12/2025



UDAL
EUSKALTEGIA

DURANGO
Udala • Ayuntamiento

Udal Euskaltegia

**FINANTZIAZIO-DESBIDERATZEAK
DESVIACIONES DE FINANCIACIÓN**

31/12/2025

RELACIÓN DE GASTOS DE FINANCIACIÓN AFECTADA - EUSKALTEGI

2025

CONCEPTO	GASTO	INGRESO	GASTO	INGRESO POR	GASTO POR	COEF.	INGRESO	EXCESO	DEFECTO	
E IMPORTE	AFECTADO	RECONOCIDO	RECONOCIDO	RECONOCER	RECONOCER		TEÓRICO	FINANCIACIÓN	FINANCIACIÓN	
EJ	HABE Arbel digitala									
	1.862,10	3.724,20	1.862,10	3.724,20	0,00	0,00	0,50	1.862,10	0,00	0,00
TOTALES								0,00	0,00	



UDAL
EUSKALTEGIA

DURANGO
Udala • Ayuntamiento

Udal Euskaltegia

KREDITU GERAKIN TXERTAGARRIAK REMANENTES DE CRÉDITOS INCORPORABLES

31/12/2025

POSIBLES INCORPORACIONES DE REMANENTES DE CRÉDITO CORRESPONDIENTES AL EJERCICIO 2025

Alias	Operacion	Fecha	pd	Cod Fur	Cod Eco	Descripcion	Importe	Pendiente	NO	SI			
										a)	b)	c)	d)
AD	202500000103	02-ene-25	61	3351	22101	Argindar kontsumoa 2025	11163,44	6821,31					x
AD	202500000141	02-ene-25	61	3351	20501	Inpresio sistema integralaren hornidura 2025	1816,4	1058,13					x
AD	202500000142	02-ene-25	61	3351	20901	Desfibriladorearen alokairua 2025	798,6	439,2					x

CODVINCULA	ClaveVinc	pd	Cod Fur	Cod Eco	Nombre de la partida	Importe	Pendiente	
00000143	//335/6	61	3351	62501	MOBILIARIO. EUSKALTEGI	-1849,24	0	x
00000143	//335/6	61	3351	62601	EQUIPOS PROCESOS INFORMACION. EUSKALTEGI	3500	1650,76	x

TOTAL REMANENTES DE CRÉDITOS	37.954,30
TOTAL NO INCORPORABLE	27.984,90
TOTAL INCORPORABLE	9.969,40



UDAL
EUSKALTEGIA

DURANGO
Udala • Ayuntamiento

Udal Euskaltegia

AURREKONTU-EMAITZA RESULTADO PRESUPUESTARIO

31/12/2025

ESTADO DE LIQUIDACIÓN DEL PRESUPUESTO**IV. RESULTADO PRESUPUESTARIO . (Plan Norte)**

CONCEPTOS	DERECHOS RECONOCIDOS NETOS	OBLIGACIONES RECONOCIDAS NETAS	AJUSTES	RESULTADO PRESUPUESTARIO
a.) Operaciones Corrientes	808.323,38	792.287,46		16.035,92
b.) Operaciones de capital	3.500,00	9.327,31		-5.827,31
c.) Activos financieros	0,00	0,00		0,00
d.) Pasivos financieros	0,00	0,00		0,00
1. RESULTADO PRESUPUESTARIO DEL EJERCICIO CORRIENTE (1 = a+b+c+d)	811.823,38	801.614,77		10.208,61

CONCEPTOS	Anulación de derechos reconocidos	Anulación de Obligaciones Reconocidas	Resultado Presupuestario de Ejercicios Cerrados
a.) Operaciones Corrientes	0,00	0,00	0,00
b.) Operaciones de capital	0,00	0,00	0,00
c.) Activos financieros	0,00	0,00	0,00
d.) Pasivos financieros	0,00	0,00	0,00
2. RESULTADO PRESUPUESTARIO DEL EJERCICIOS CERRADOS (2 = a+b+c+d)	0,00	0,00	0,00

AJUSTES:

3. Créditos gastados financiados con remanente de tesorería para gastos generales	525,06
4. Desviaciones de financiación negativas del ejercicio	0,00
5. Desviaciones de financiación positivas del ejercicio	0,00
II. TOTAL AJUSTES (II = 3+4-5)	525,06

RESULTADO PRESUPUESTARIO AJUSTADO (I+II) 10.733,67



UDAL
EUSKALTEGIA

DURANGO
Udala • Ayuntamiento

Udal Euskaltea

AURREKONTU-EMAITZA RESULTADO PRESUPUESTARIO

**DIRUZAINZAKO GERAKINEKIN FINANTZATUTAKO
EERAGIKETAK
OPERACIONES FINANCIADAS CON REMANENTE DE TESORERIA**

31/12/2025

Relación de operaciones financiadas con Remanente de Tesorería para gastos Generales

CODORGANIC	CODFUNCION	CODECOPART	NOMPARTIDA	ImporteOperacion
61	3351	21101	REPARACION, MANTENIMIENTO Y CONSERVACION DE EDIFIC	225,06
61	3351	22699	OTROS GASTOS DIVERSOS	150,00
61	3351	22699	OTROS GASTOS DIVERSOS	59,62
61	3351	22699	OTROS GASTOS DIVERSOS	65,38
61	3351	22699	OTROS GASTOS DIVERSOS	25,00

525,06



UDAL
EUSKALTEGIA

DURANGO
Udala • Ayuntamiento

Udal Euskaltegia

**DIRUZAINZAKO GERAKINA
REMANENTE DE TESORERÍA**

31/12/2025

ESTADO DEL REMANENTE DE TESORERÍA

Nº DE CUENTAS	COMPONENTES	IMPORTE SAÑO		IMPORTE SAÑO ANTERIOR	
57,556	1. (+) Fondos líquidos	434.302,76	434.302,76		420.411,05
	2. (+) Derechos pendientes de cobro		37.539,95		40.827,63
430	- (+) del Presupuesto corriente	37.539,95		0,00	
431	- (+) de Presupuestos cerrados	0,00		40.827,63	
257,258,270,275,440,442, 449,456,470,471,472,537, 538,550,565,566	- (+) de operaciones no presupuestarias	0,00		0,00	
	3. (-) Obligaciones pendientes de pago		55.284,11		54.888,69
400	- (+) del Presupuesto corriente	20.183,55		0,00	
401	- (+) de Presupuestos cerrados	0,00		18.370,97	
165,166,180,185,410,414, 419,453,456,475,476,477, 502,515,516,521,550,560, 561	- (+) de operaciones no presupuestarias	35.100,56		36.517,72	
	4. (+) Partidas pendientes de aplicación		0,00		0,00
554,559	- (-) cobros realizados pendientes de aplicación definitiva	0,00		0,00	
555,5581,5585	- (+) pagos realizados pendientes de aplicación definitiva	0,00		0,00	
	I. Remanente de Tesorería Total (1 + 2 - 3 + 4)		416.558,60		406.349,99
2961,2962,2981,2982,49 00,4901,4902,4903,5961, 5962,5981,5982	II. Saldos de dudoso cobro		0,00		0,00
	III. Exceso de financiación afectada		0,00		0,00
	IV. Remanente de Tesorería para Gastos Generales (I - II - III)		416.558,60		406.349,99